

RELATÓRIO

QUADRIMESTRAL

2º QUAD - MAI A AGO/2021

PARTE 1: LICITAÇÕES

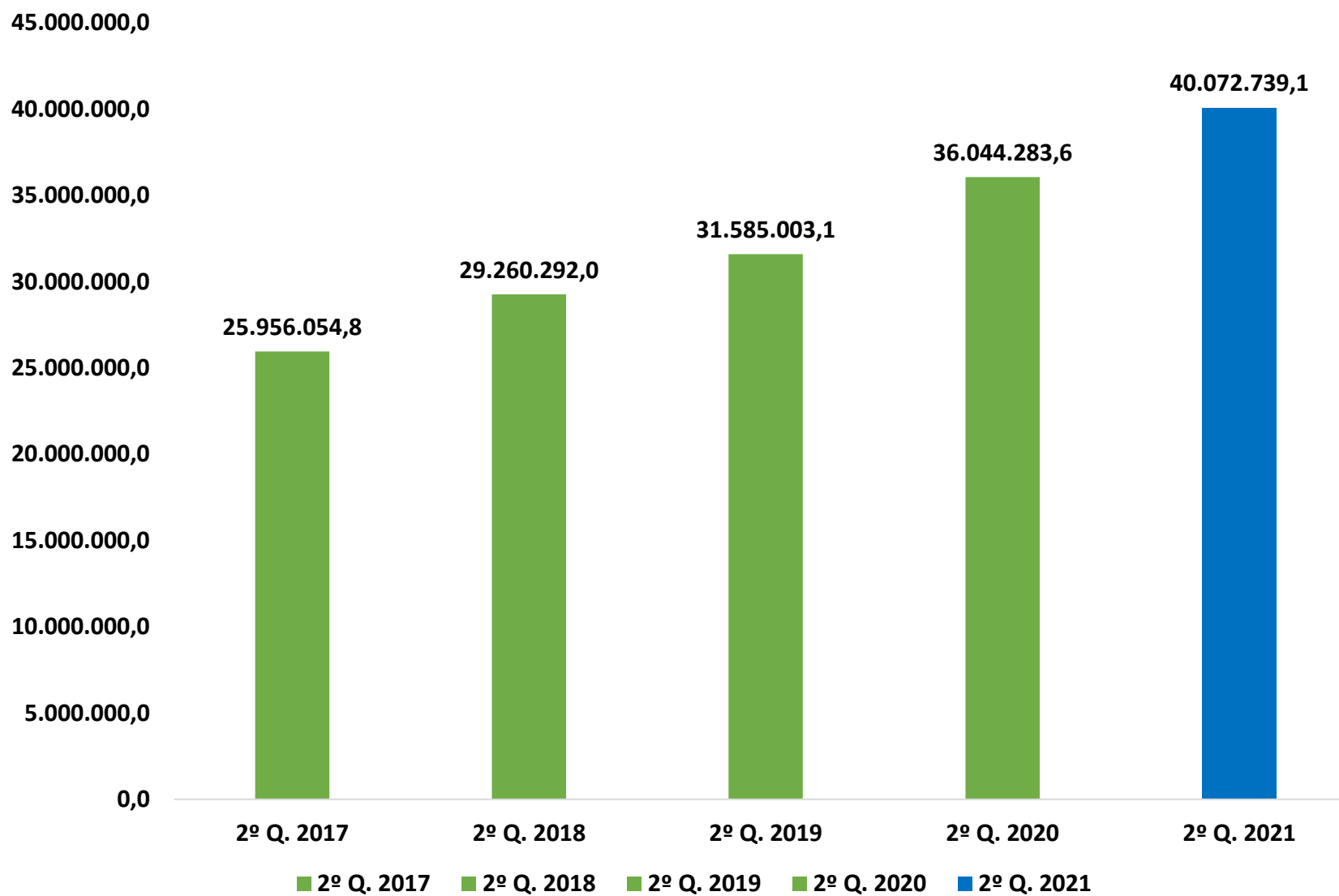
PARTE 2: CONFERÊNCIA DE MERCADORIAS

PARTE 3: DESPESAS DE SAÚDE

PARTE 4: LEGISLATIVO

PARTE 5: OSB - MANDAGUARI

RECEITAS DO MUNICÍPIO (EM MILHÕES) ARRECADADAS



LICITAÇÕES DO MUNICÍPIO – 2º QUAD/2021

| MODALIDADE | TOTAL | VALOR MÁXIMO R\$ | VALOR LICITADO R\$ | VALOR DESERTO R\$ | REDUÇÃO R\$ | REDUÇÃO % |
|----------------------|-----------|----------------------|-----------------------|----------------------|---------------------|--------------|
| Concorrência | 2 | 4.367.173,47 | 3.770.834,21 | 0,00 | 596.339,26 | 14% |
| Dispensa | 18 | 268.832,29 | 268.832,29 | 0,00 | 0,00 | 0% |
| Inexigibilidade | 7 | 176.480,93 | 176.480,93 | 0,00 | 0,00 | 0% |
| Pregão Eletrônico | 48 | 20.255.233,01 | 14.940.363,05 | 1.673.100,58 | 3.641.769,38 | 20% |
| Pregão Presencial | 1 | 2.650.600,00 | 2.646.600,00 | 0,00 | 4.000,00 | 0% |
| Total | 76 | 27.718.319,70 | 21.803.110,48 | 1.673.100,58 | 4.242.108,64 | 16% |

GANHADORES DE LICITAÇÕES POR ESTADO

| ESTADO | R\$ | % |
|---------------------------|----------------------|-------------|
| PARANÁ | 20.062.562,12 | 92% |
| SANTA CATARINA | 1.059.404,00 | 5% |
| SÃO PAULO | 605.402,48 | 3% |
| RIO GRANDE DO SUL | 50.461,88 | 0% |
| MINAS GERAIS | 16.875,00 | 0% |
| RIO DE JANEIRO | 7.005,00 | 0% |
| MATO GROSSO DO SUL | 1.400,00 | 0% |
| TOTAL | 21.803.110,48 | 100% |

GANHADORES DE LICITAÇÕES POR CIDADE

| CIDADE | UF | R\$ | % |
|--------------|-------------------|----------------------|-------------|
| APUCARANA | PR | 5.561.544,60 | 26% |
| MARINGÁ | PR | 4.026.718,90 | 18% |
| MANDAGUARI | PR | 3.954.992,47 | 18% |
| COLOMBO | PR | 1.584.336,00 | 7% |
| MATINHOS | PR | 1.158.546,00 | 5% |
| MANDAGUAÇU | PR | 995.976,00 | 5% |
| SARANDI | PR | 836.074,39 | 4% |
| SÃO JOSÉ | SC | 671.820,00 | 3% |
| CAMPINAS | SP | 417.552,00 | 2% |
| LONDRINA | PR | 389.152,15 | 2% |
| OUTRAS | -- | 2.206.397,97 | 10% |
| TOTAL | 54 CIDADES | 21.803.110,48 | 100% |

LICITAÇÕES POR INEXIGIBILIDADE – 2º QUAD/21

| Nº | OBJETO | PREÇO LICITADO |
|--------------|------------------------------------|-----------------------|
| 12/2021 | CONVÊNIO COM APAE | 39.140 |
| 08/2021 | CONVÊNIO COM SOCIEDADE CRSTÃ | 38.000 |
| 11/2021 | CONVÊNIO COM CECAF | 34.899 |
| 09/2021 | MANUTENÇÃO PARA EQUIP DE SAÚDE | 24.336 |
| 14/2021 | CONVÊNIO COM INST. JESUS DE NAZARÉ | 16.905 |
| 13/2021 | CONVÊNIO COM AMAG | 13.011 |
| 10/2021 | CONVÊNIO COM ASILO | 10.190 |
| TOTAL | | 176.481 |

Nota: Nessas modalidades de licitações, o valor máximo é igual o licitado.

LICITAÇÕES POR DISPENSA – 2º QUAD/21

| QUANT | GRUPO | VALOR LICITADO |
|--------------|---------------------------|----------------|
| 3 | Locação de Imóveis | 74.400 |
| 2 | Cursos e Treinamentos | 55.340 |
| 2 | Mat de Construção/Pintura | 38.372 |
| 1 | Mat Hospitalar - COVID 19 | 32.135 |
| 5 | Serviços de Saúde | 27.945 |
| 1 | Instalação de Portas | 14.415 |
| 1 | Fraldas Descartáveis | 10.662 |
| 1 | Mat Esportivo | 8.900 |
| 1 | Mat Hospitalar | 5.597 |
| 1 | Vidros | 1.067 |
| TOTAL | | 268.832 |

Nota: Nessas modalidades de licitações, o valor máximo é igual o licitado.

ALGUMAS EXPRESSIVAS REDUÇÕES

MANUTENÇÃO DAS MÁQUINAS – PE 26/2021



Preço Máximo: 862.000,00

Preço Licitado: 325.640,00

Redução: **536.360,00**

% Redução: **62%**

Participantes: **02**

Ganhadores: **01**

LIMPEZA DE CAIXAS D'ÁGUA – PE 45/2021



Preço Máximo: 256.500,00

Preço Licitado: 38.000,00

Redução: **218.500,00**

% Redução: **85%**

Participantes: 06

Ganhadores: 01

MATERIAIS ELÉTRICOS – PE 31/2021



Preço Máximo: 865.468,75

Preço Licitado: 700.151,75

Redução: **139.836,90**

% Redução: **17%**

Participantes: **12**

Ganhadores: **10**

Itens Desertos: R\$ 25.480,10

MATERIAIS DE INFORMÁTICA – PE 56/2021



Preço Máximo: 1.472.901,44

Preço Licitado: 1.176.764,55

Redução: **127.818,77**

% Redução: **10%**

Participantes: 19

Ganhadores: 11

Itens Desertos: R\$ 168.318,12

RELATÓRIO

QUADRIMESTRAL

2º QUAD - MAI A AGO/2021

PARTE 1: LICITAÇÕES

PARTE 2: CONFERÊNCIA DE MERCADORIAS

PARTE 3: DESPESAS DE SAÚDE

PARTE 4: LEGISLATIVO

PARTE 5: OSB - MANDAGUARI

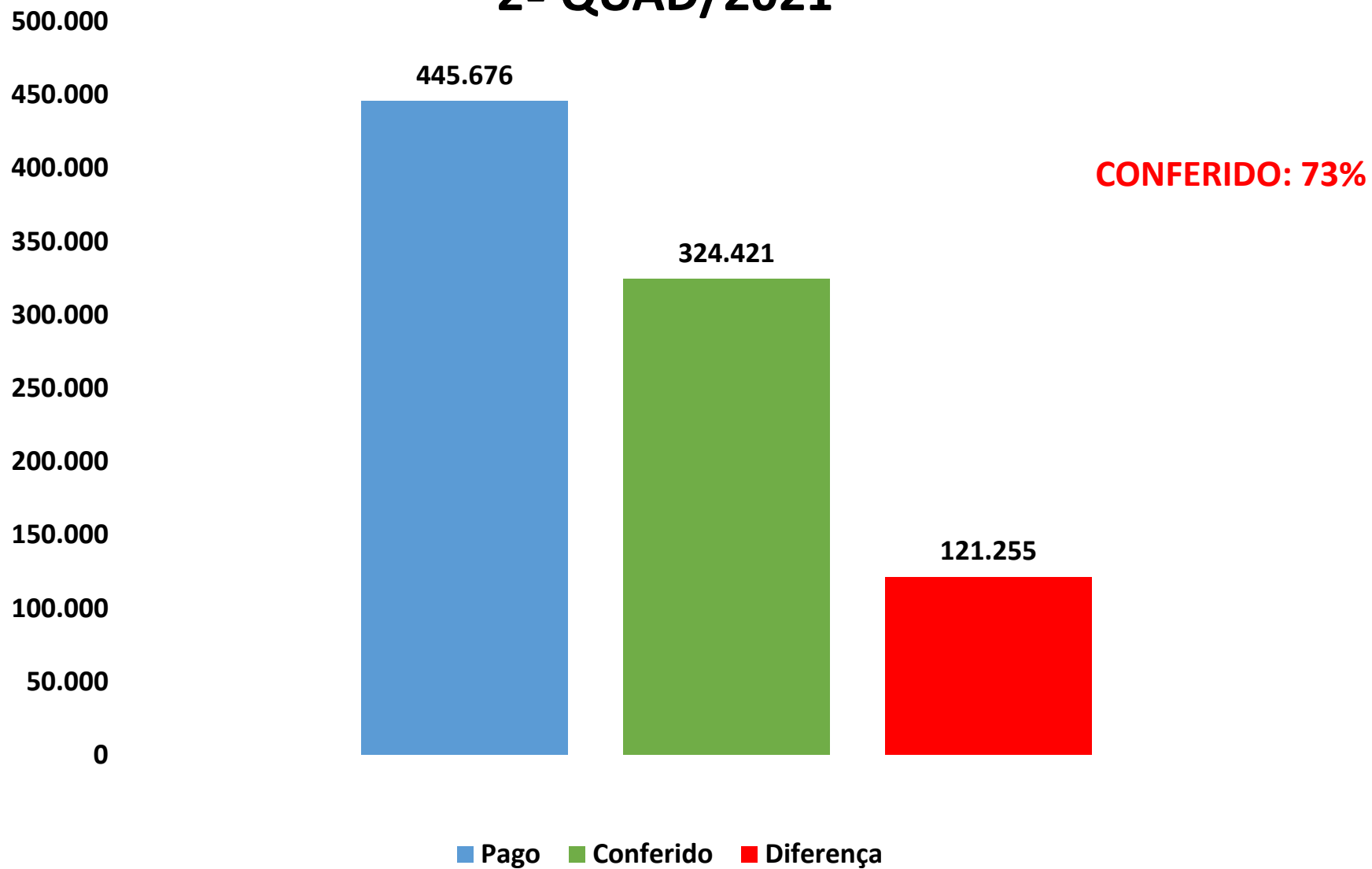


VOLUME DE NOTAS FISCAIS CONFERIDAS NO 2º QUADRIMESTRE DE 2021

| DESCRIÇÃO | FORNECEDORES | NFS |
|------------------------------------|--------------|------------|
| ALMOXARIFADO | 78 | 384 |
| MATERIAL HOSPITALAR E MEDICAMENTOS | 52 | 142 |
| TOTAL | 130 | 526 |

MEDICAMENTOS E MATERIAIS HOSPITALARES

2º QUAD/2021

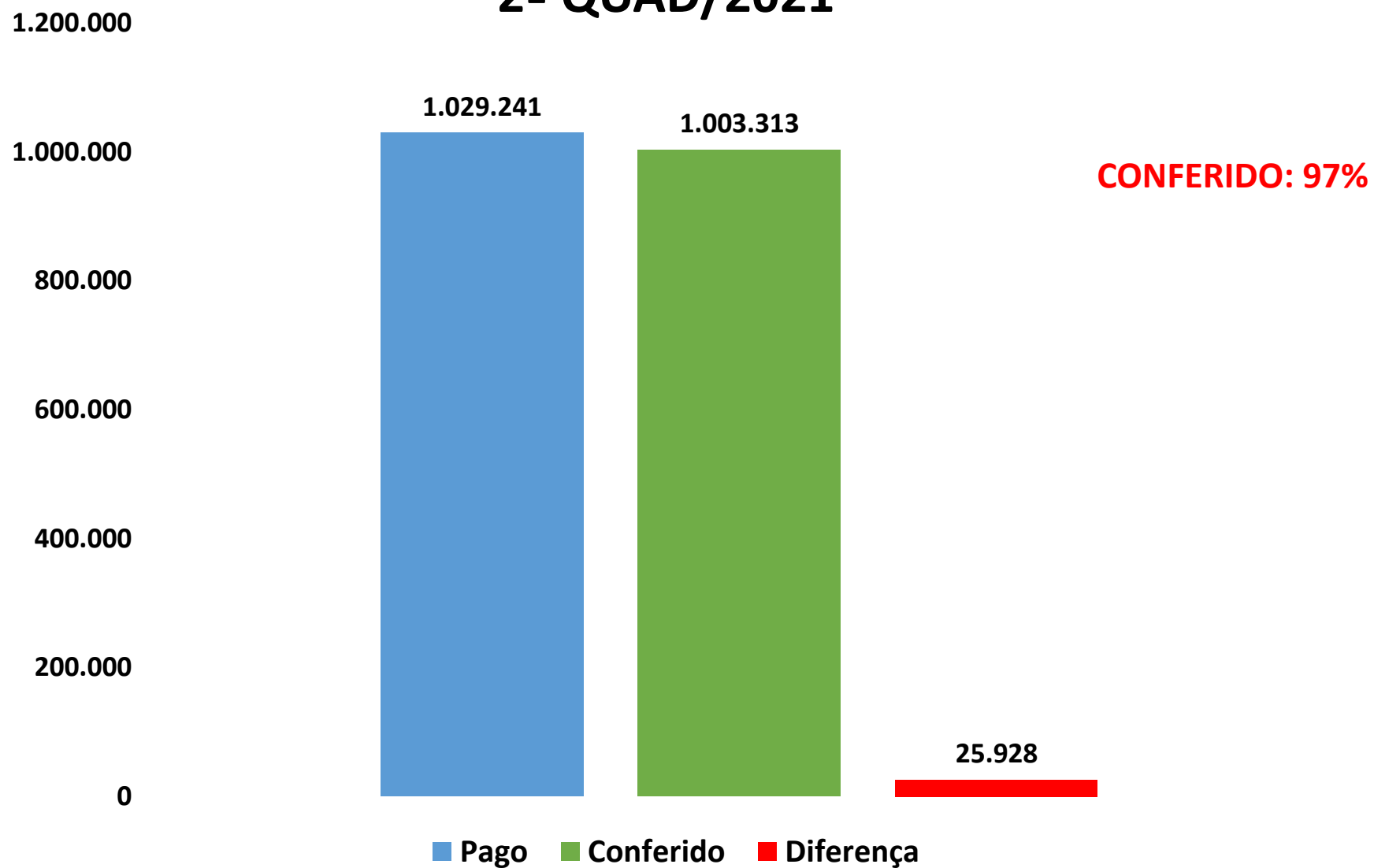


MEDICAMENTOS E MATERIAIS HOSPITALARES NÃO CONFERIDOS 2º QUAD/2021

| FORNECEDOR | PAGO | CONF | DIF |
|--|----------------|----------|----------------|
| OXIGENIO MANDAGUARI LTDA | 110.785 | 0 | 110.785 |
| CELL DIAGNOSTICA COMERCIO DE PRODUTOS PARA LABORATORIO | 4.241 | 0 | 4.241 |
| ASSUM PRETO PRODUÇÕES CULTURAIS E COMPERCUO DE MATERIAIS | 4.049 | 0 | 4.049 |
| AFH EQUIPAMENTOS HOSPITALARES | 2.180 | 0 | 2.180 |
| TOTAL | 121.255 | 0 | 121.255 |

PRODUTOS DE POSSÍVEL CONFERÊNCIA PELO OSBM

2º QUAD/2021



PRODUTOS DE POSSÍVEL CONFERÊNCIA PELO OSBM NÃO CONFERIDOS 2º QUAD/2021

| PRODUTOS | PAGO | CONF | DIF |
|-------------------------------------|----------------|----------------|---------------|
| MATERIAL DE EXPEDIENTE | 79.254 | 66.508 | 12.746 |
| PERSIANAS E TECIDOS | 5.502 | 0 | 5.502 |
| MATERIAIS DE HIGIENIZAÇÃO E LIMPEZA | 20.473 | 15.496 | 4.977 |
| CARTUCHOS E TONERS | 21.508 | 20.158 | 1.350 |
| ELETROELETRÔNICOS | 610 | 0 | 610 |
| RECARGA PARA EXTINTOR | 1.361 | 771 | 590 |
| EPI'S | 308 | 154 | 154 |
| TOTAL | 129.015 | 103.087 | 25.928 |

RELATÓRIO

QUADRIMESTRAL

2º QUAD - MAI A AGO/2021

PARTE 1: LICITAÇÕES

PARTE 2: CONFERÊNCIA DE MERCADORIAS

PARTE 3: DESPESAS DE SAÚDE

PARTE 4: LEGISLATIVO

PARTE 5: OSB - MANDAGUARI



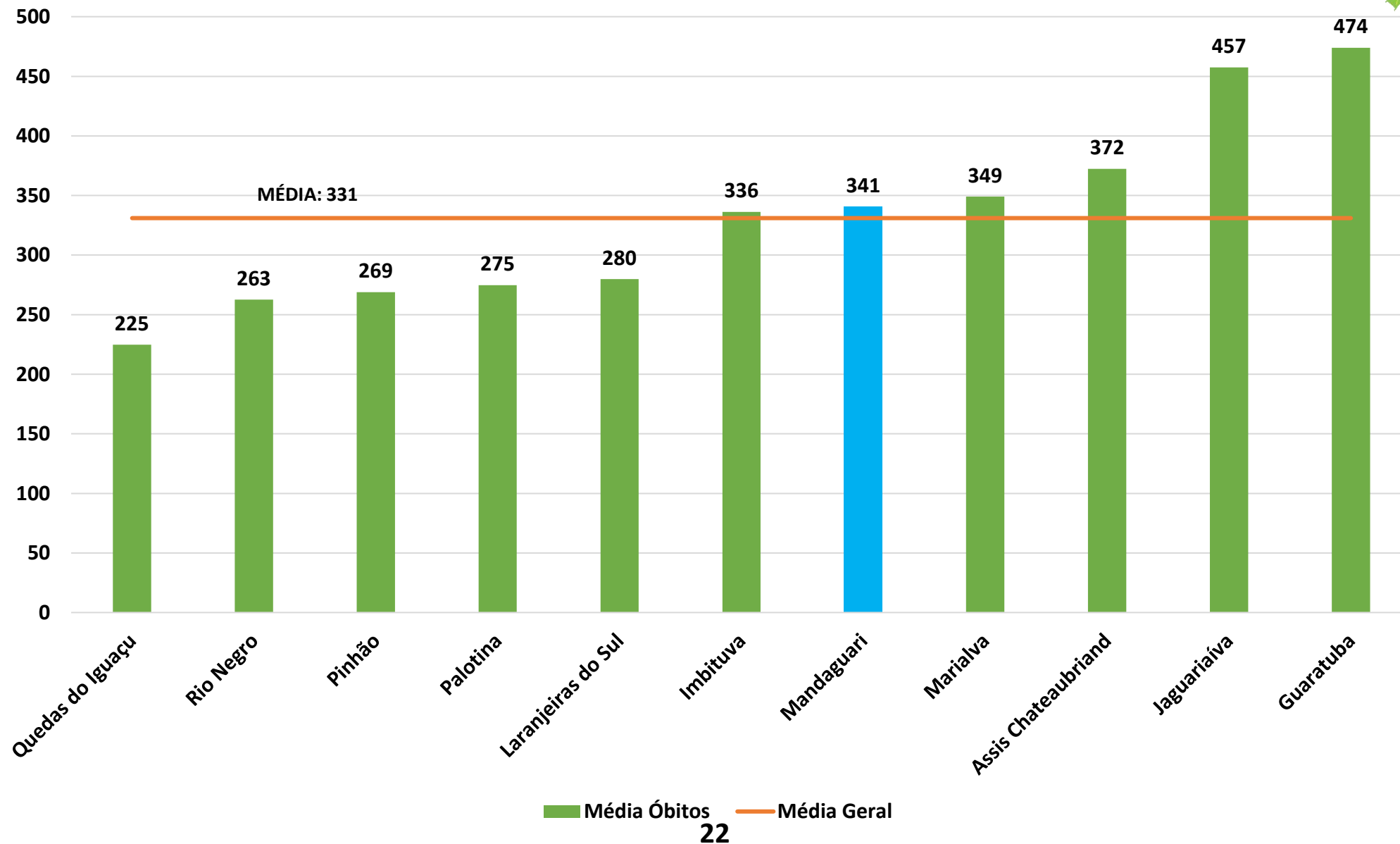
GASTOS COM COVID-19

DADOS FINANCEIROS COVID-19

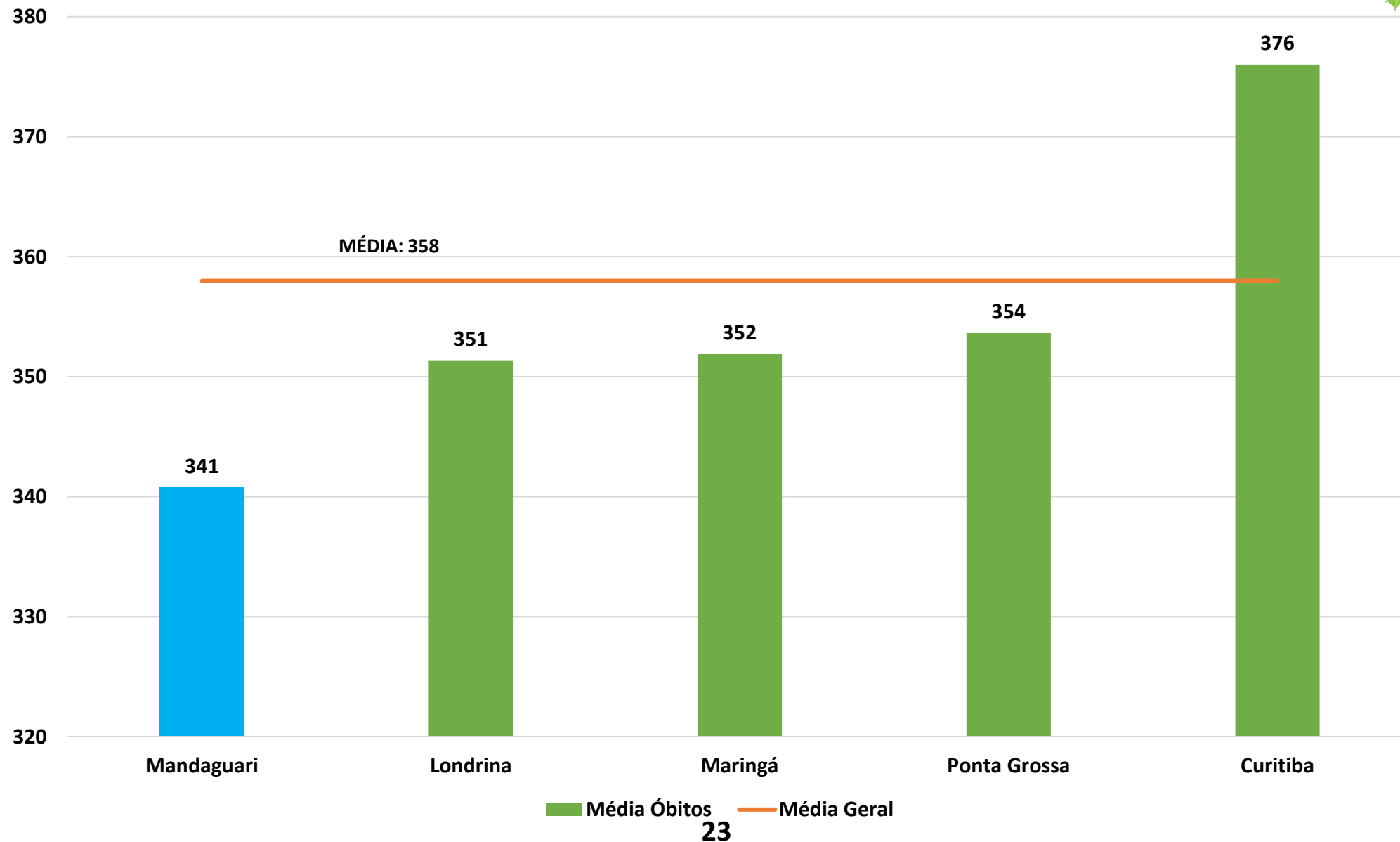
| RECEITAS | 2020 | 2021 |
|--------------|-------------------|------------------|
| FEDERAL | 10.300.644 | 182.431 |
| ESTADUAL | 68.800 | 59.549 |
| TOTAL | 10.369.444 | 241.980 |
| LIQUIDADO | 5.229.305 | 2.032.242 |
| SALDO | | 3.349.876 |

* Dados de 2021: até dia 31/08/2021

COVID-19 MÉDIA DE ÓBITOS POR 100 MIL HAB



COVID-19 MÉDIA DE ÓBITOS POR 100 MIL HAB



COVID 19 - MANDAGUARI

| 2020 | | | | | |
|-------------------|----------|----------|----------|----------|-------|
| DATA | 31/03/20 | 30/06/20 | 30/09/20 | 31/12/20 | TOTAL |
| CASOS CONFIRMADOS | 0 | 61 | 416 | 503 | 980 |
| ÓBITOS | 0 | 2 | 6 | 9 | 17 |

| 2021 | | | | | |
|-------------------|----------|----------|----------|----------|-------|
| DATA | 31/03/21 | 30/06/21 | 30/09/21 | 31/12/21 | TOTAL |
| CASOS CONFIRMADOS | 1.912 | 1.681 | 536 | | 4.129 |
| ÓBITOS | 51 | 42 | 8 | | 101 |

RELATÓRIO

QUADRIMESTRAL

2º QUAD - MAI A AGO/2021

PARTE 1: LICITAÇÕES

PARTE 2: CONFERÊNCIA DE MERCADORIAS

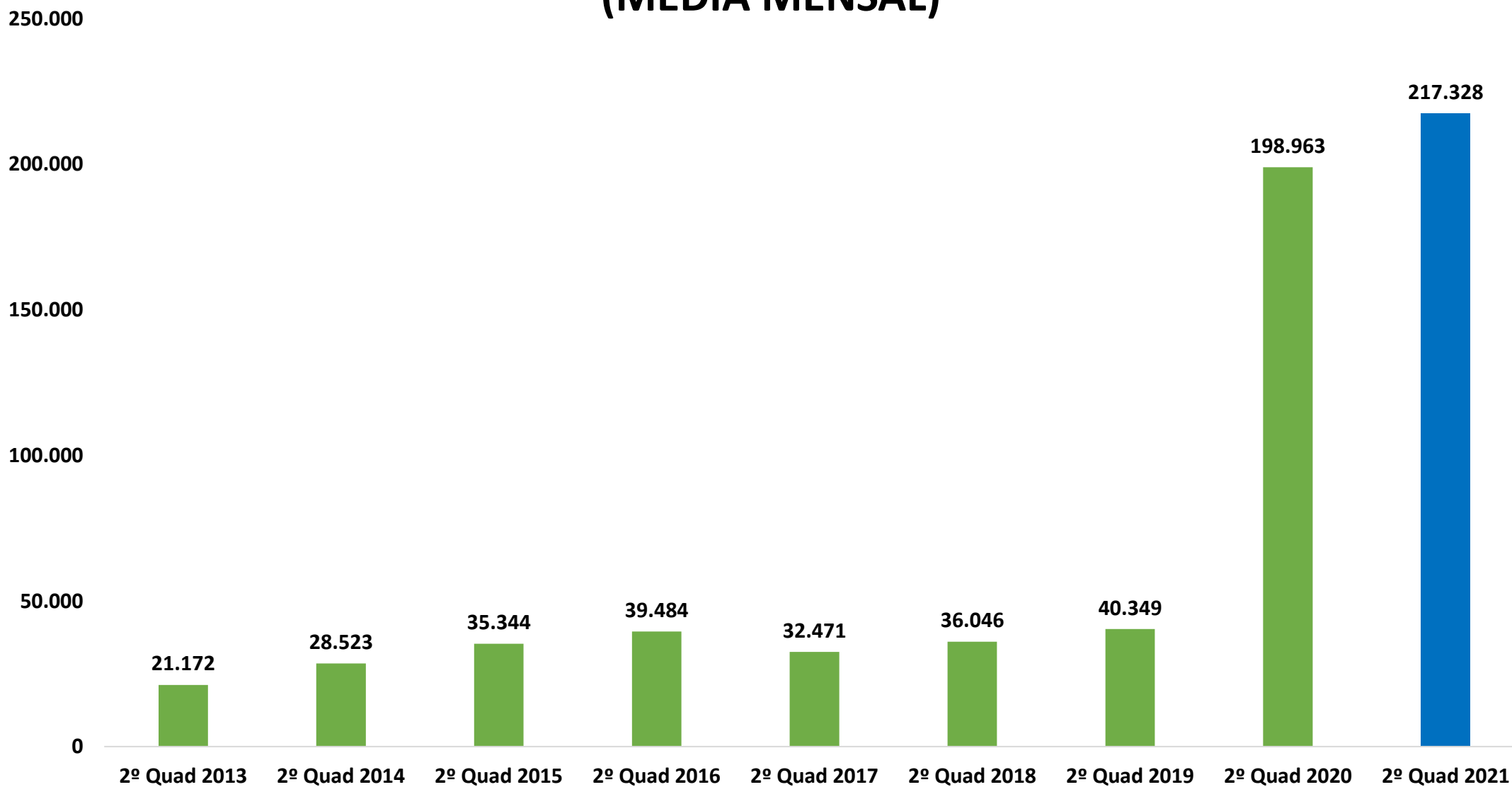
PARTE 3: DESPESAS DE SAÚDE

PARTE 4: LEGISLATIVO

PARTE 5: OSB - MANDAGUARI



DESPESAS LIQUIDADAS 2º QUAD – CÂMARA MUNICIPAL (MÉDIA MENSAL)

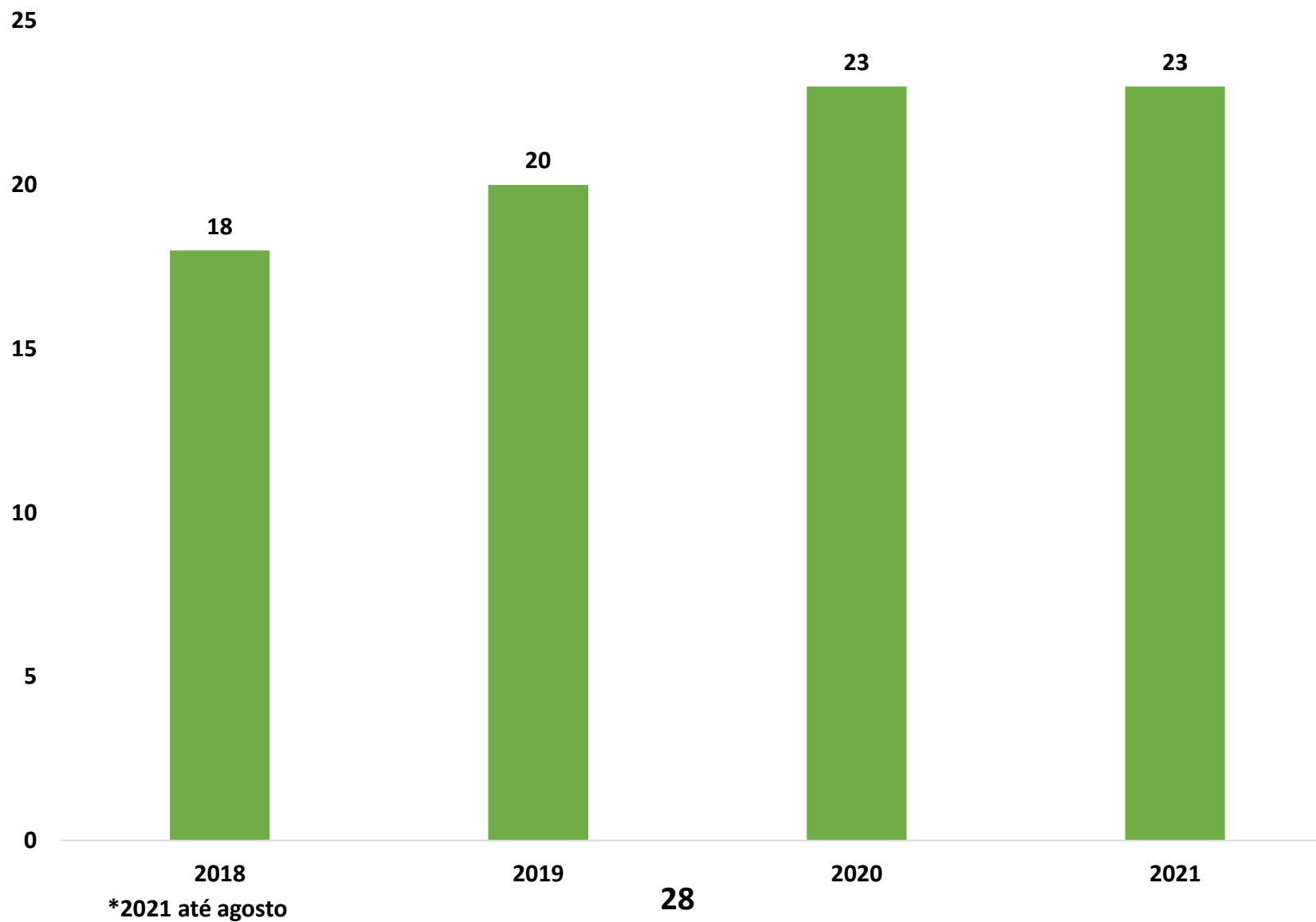


DESPESAS LIQUIDADAS DA CÂMARA DETALHADA (MÉDIA MENSAL)

| Dotação | Descrição | 2018 | 2019 | 2020 | 2021 |
|--------------|--|----------------|----------------|----------------|----------------|
| 3.1.90.11 | Vencimentos e Vantagens Fixas - Pessoa Civil | 115.548 | 123.221 | 154.888 | 159.277 |
| 3.1.90.13 | Obrigações Patronais | 23.859 | 25.457 | 32.009 | 31.899 |
| 3.3.90.14 | Diárias - Pessoa Civil | 3.354 | 5.386 | 1.575 | 3.609 |
| 3.3.90.30 | Material de Consumo | 2.083 | 5.439 | 5.861 | 5.030 |
| 3.3.90.33 | Passagens e Despesas com Locomoção | 168 | 1.389 | 0 | 0 |
| 3.3.90.36 | Outros Serviços de Terceiros - PF | 33 | 57 | 342 | 53 |
| 3.3.90.39 | Outros Serviços de Terceiros - PJ | 10.232 | 9.292 | 7.851 | 8.199 |
| 3.3.90.40 | Serviços de Tecnologia de Inf e Comunicação - PJ | 0 | 6.537 | 6.308 | 7.363 |
| 3.3.90.92 | Despesas de Exercícios Anteriores | 0 | 0 | 625 | 0 |
| 3.3.90.93 | Indenizações e Restituições | 0 | 17 | 20 | 0 |
| 4.4.90.51 | Obras e Instalações | 0 | 0 | 3.916 | 0 |
| 4.4.90.52 | Equipamentos e Material Permanente | 481 | 1.780 | 2.468 | 3.014 |
| TOTAL | | 155.757 | 178.574 | 215.863 | 218.444 |

*2021 média mensal até 31/08/21, demais anos média mensal anual

FUNCIONÁRIOS E VEREADORES – CÂMARA MUNICIPAL



SERVIDORES – CÂMARA MUNICIPAL

| CARGOS | 2018 | 2019 | 2020 | 2021 |
|---------------------|-----------|-----------|-----------|-----------|
| VEREADORES | 9 | 9 | 9 | 9 |
| ADMINISTRATIVO | 2 | 2 | 4 | 3 |
| JURIDICO/ADV | 2 | 2 | 2 | 1 |
| CONTABILIDADE/RH | 1 | 2 | 2 | 2 |
| IMPrensa | 1 | 1 | 2 | 2 |
| DIRETOR | 1 | 1 | 1 | 1 |
| ASSESSORES | 1 | 2 | 1 | 3 |
| SERV GERAIS/LIMPEZA | 1 | 1 | 2 | 2 |
| TOTAL | 18 | 20 | 23 | 23 |

*2021 até agosto

RELATÓRIO

QUADRIMESTRAL

2º QUAD - MAI A AGO/2021

PARTE 1: LICITAÇÕES

PARTE 2: CONFERÊNCIA DE MERCADORIAS

PARTE 3: DESPESAS DE SAÚDE

PARTE 4: LEGISLATIVO

PARTE 5: OSB - MANDAGUARI

| DESCRIÇÃO | QUANT |
|--------------------------------|-------|
| OSB MANDAGUARI | 2 |
| OSB BRASIL | 4 |
| 5º CONGRESSO PACTO PELO BRASIL | 1 |

5º CONGRESSO PACTO PELO BRASIL

PERÍODO: 24/08 A 23/09
29 PALESTRAS
120 PALESTRANTES
60 HORAS
11.732 VISUALIZAÇÕES NO YOUTUBE



DISPONÍVEL NO YOUTUBE: @Observatório Social do Brasil

| ENTRADAS | |
|-----------------------|----------|
| DOAÇÕES EMPRESAS | 500,00 |
| DOAÇÕES DE ASSOCIADOS | 202,50 |
| TOTAL | 702,50 |
| SAÍDAS | |
| PRESTAÇÃO DE SERVIÇOS | 1.643,50 |
| DESPESAS FIXAS | 476,67 |
| TOTAL | 2.120,17 |

* MÉDIA MENSAL MAI A AGO/21

* NOTA: A DIFERENÇA PARA COBERTURA DAS DESPESAS É EXECUTADA ATRAVÉS DE RESGATE DA APLICAÇÃO FINANCEIRA DO BAZAR DE MERCADORIAS DA RECEITA FEDERAL.

MANTENEDORES DO OBSERVATÓRIO SOCIAL DE MANDAGUARI



APOIADORES

Observatório Social do Brasil
Ministério Público
Poder Judiciário
Prefeitura Municipal
Câmara Municipal

Cidadãos
Estabel. de Ensino
Entidades de Classe
Entidades Religiosas
Entidades Empresarias

Clubes de Serviço
Associações
Conselhos
UEM Maringá – MUDI
Sicredi



Observatório[®]
SOCIAL DO BRASIL
MANDAGUARI | PR



Observatório[®]
SOCIAL DO BRASIL

📍 Rua José Ribeiro Marques, 392, Centro, Mandaguari – PR

☎ Fones: (44) 3233-0099 / (44) 3133-0028

📄 CNPJ: 07.426.981/0001-82

🌐 mandaguari.osbrasil.org.br

✉ mandaguari@osbrasil.org.br

📷 @observatoriosocialdemandag

📺 Observatório Social do Brasil Mandaguari

📘 @osbmandaguari



PARTICIPE!!
Seja um voluntário e ajude a
ficar de olho nos gastos públicos!

Fundação: 25/02/2005



ASSOCIAÇÃO DE AMIGOS DE MANDAGUARI