



Observatório SOCIAL DO BRASIL

MANDAGUARI | PR

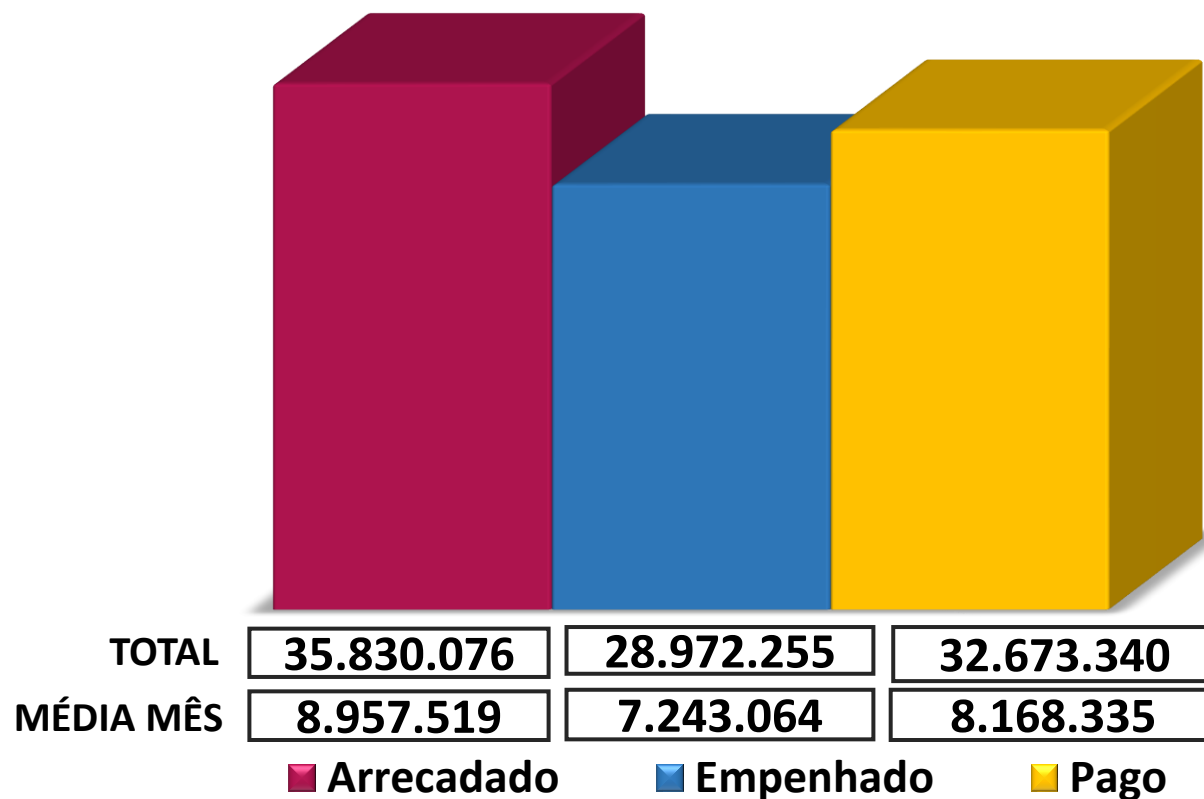
Relatório Quadrimestral

3º Quadrimestre de 2020
Setembro / Dezembro



Apresentação

RECEITAS E DESPESAS DO MUNICÍPIO 3º QUAD/20



LICITAÇÕES

PREFEITURA M. DE MANDAGUARI

3º QUADRIMESTRE DE 2020

LICITAÇÕES DO MUNICÍPIO – 3º QUAD/2020

MODALIDADE	TOTAL	VALOR MÁXIMO R\$	VALOR LICITADO R\$	REDUÇÃO R\$	REDUÇÃO %
Pregão Eletrônico	30	7.802.338,93	5.461.101,96	2.341.236,97	30%
Inexigibilidade	10	150.767,28	150.767,28	0,00	00%
Dispensa	1	26.580,00	26.580,00	0,00	00%
Tomada de Preço	6	3.739.012,52	2.954.657,18	784.355,34	21%
Total	47	11.718.698,73	8.593.106,42	3.125.592,31	27%

LICITAÇÕES POR TOMADA DE PREÇO – 3º QUAD/20

Grupos	Quant	Preço Máximo	Preço Licitado	Redução	% Redução
GALERIA DE ÁGUA PLUVIAL	1	714.842,65	593.875,00	120.967,65	17%
REFORMA CENTRO DE CONVENÇÕES	1	417.854,97	359.442,96	58.412,01	14%
PAVIMENTAÇÃO	2	2.285.016,74	1.710.249,75	574.766,99	25%
BARRACÃO PARA VIVEIRO DE MUDAS	1	181.665,70	151.600,04	30.065,66	17%
FAIXAS PARA PEDESTRES ELEVADA	1	139.632,46	139.489,43	143,03	00%
Total	6	3.739.012,52	2.954.657,18	784.355,34	21%

LICITAÇÕES POR INEXIGIBILIDADE – 3º QUAD/20

O Observatório Social de Mandaguari não tem como contribuir com o Município nas modalidades abaixo porque só toma conhecimentos da realização dessas licitações depois que elas já ocorreram, e como são contratos realizados diretamente com as empresas, não existe concorrência.

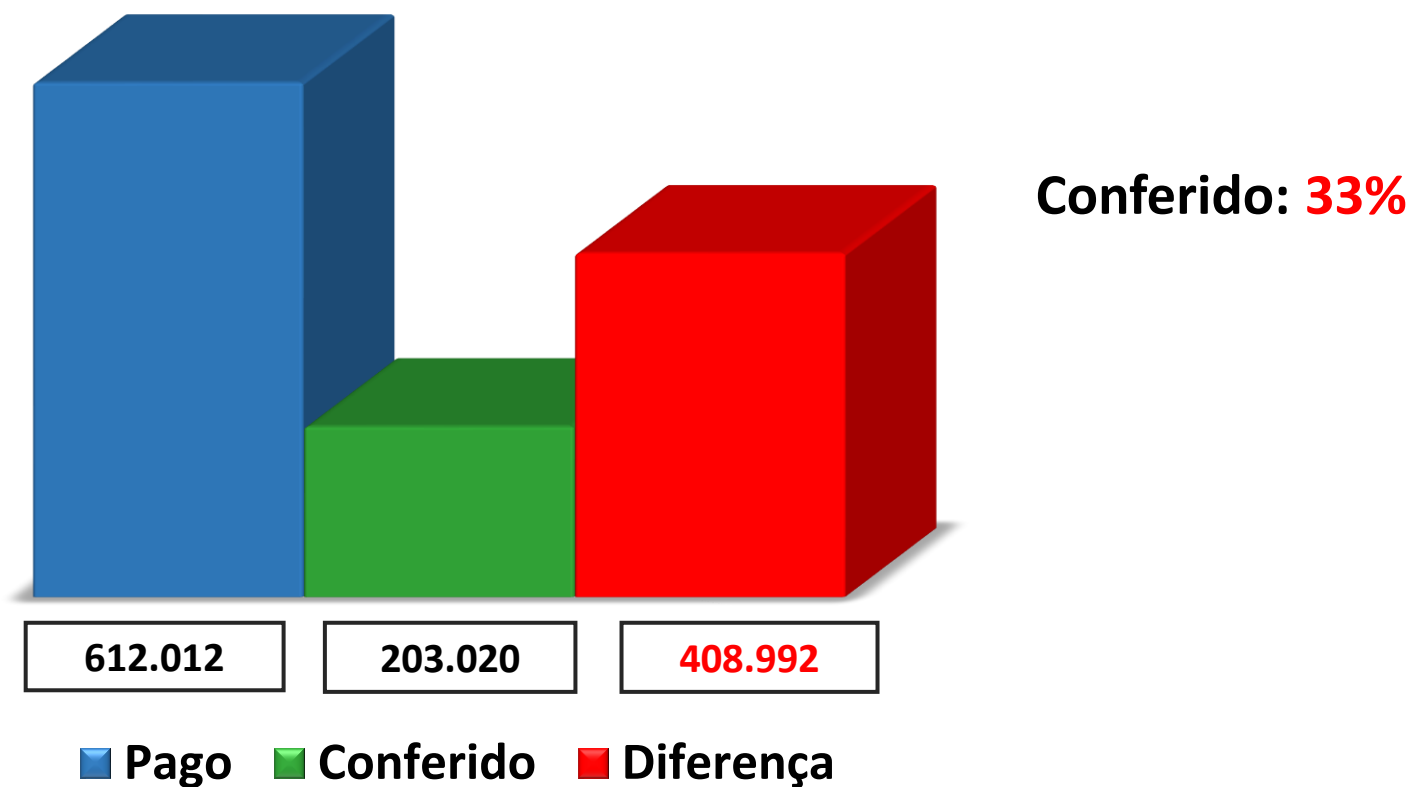
Grupos	Quant	Preço Licitado
Convênio com Entidades	4	53.581,68
Ampliação de Rede p/ Bombeiros	1	57.255,60
Serviço de Odontologia	5	39.930,00
Total	10	150.767,28

LICITAÇÕES POR DISPENSA – 3º QUAD/20

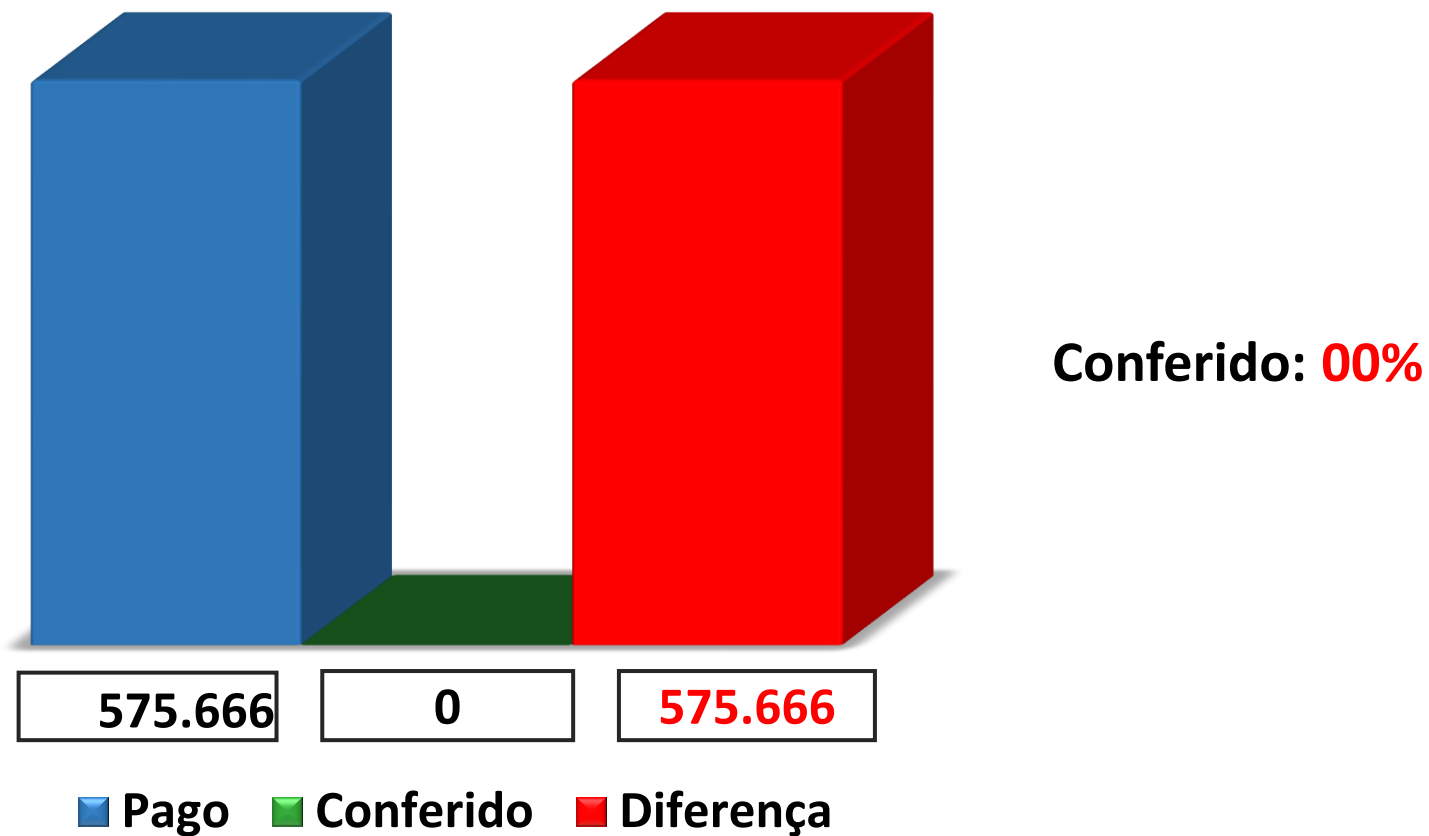
Grupos	Quant	Preço Licitado
Materiais para Covid-19	1	26.580,00
Total	1	26.580,00

CONFERÊNCIA DE MERCADORIAS 3º QUADRIMESTRE DE 2020

PRODUTOS DE POSSÍVEL CONFERÊNCIA PELO OSBM 3º QUAD/20

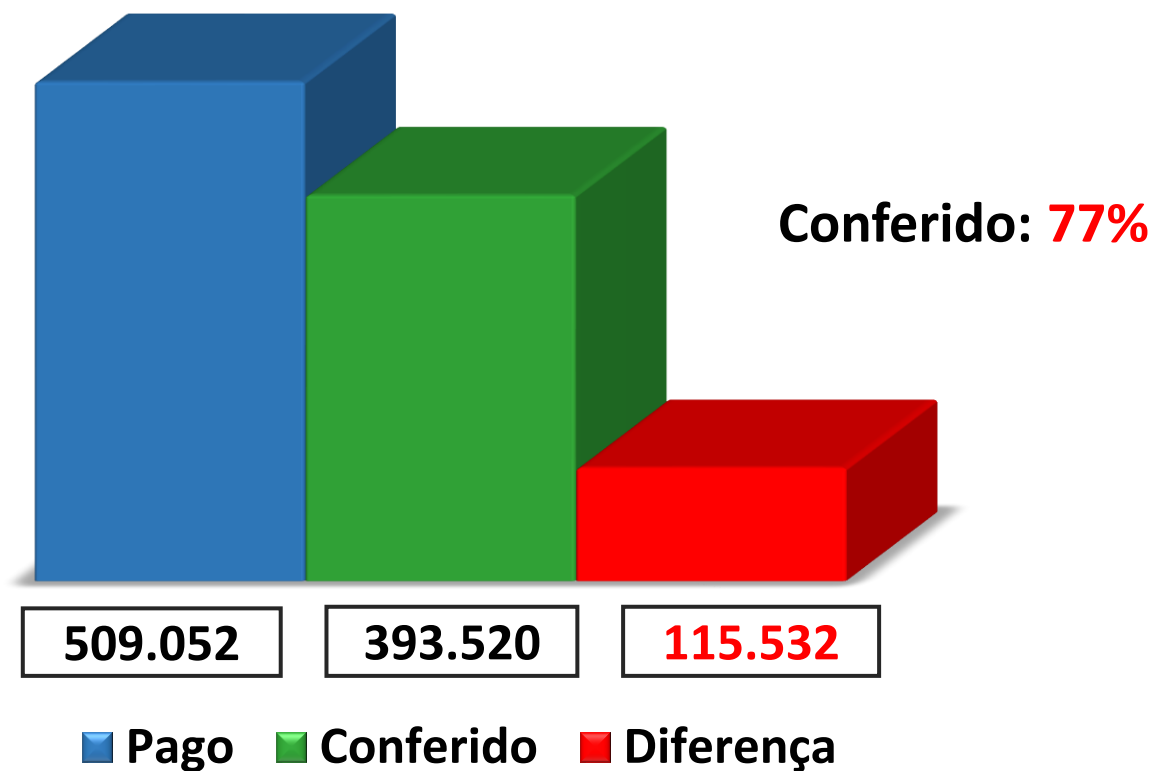


PRODUTOS E SERVIÇOS DE DIFÍCIL CONFERÊNCIA PELO OSBM - 3º QUAD/20



MEDICAMENTOS E MATERIAIS HOSPITALARES

3º QUAD/20



DESTINO	TOTAL ENVIADO	RESPONDIDO/ ATENDIDO	PENDENTE/NÃO ATENDIDO
Secretaria de Saúde	1	1	0
Outras Entidades	1	1	0
TOTAL	2	2	0

Reuniões Virtuais 3º Quad 2020	
Sistema OSB Mensal	4
Outras Reuniões Virtuais	3
TOTAL	7

Observatório Social de Mandaguari - ADAMA

Receita/Despesas Financeiras 3º Quad 2020

ENTRADA	TOTAL (R\$)	MÉDIA (R\$)
Bazar da Receita Federal (2020)	10.900,00	2.725,00
Doação de Empresas	2.000,00	500,00
TOTAL	12.900,00	3.225,00
SAÍDAS	TOTAL (R\$)	MÉDIA (R\$)
Salários/Prestação de Serviços	13.369,00	3.342,25
Despesas Fixas	2.619,83	654,96
Despesas Variáveis	35,00	8,75
TOTAL	16.023,83	4.005,96

MANTENEDORES DO OBSERVATÓRIO SOCIAL DE MANDAGUARI



APOIADORES

Observatório Social do Brasil
Ministério Público
Poder Judiciário
Prefeitura Municipal
Câmara Municipal

Cidadãos
Estabel. de Ensino
Entidades de Classe
Entidades Religiosas
Entidades Empresarias

Clubes de Serviço
Associações
Conselhos
UEM Maringá – MUDI
Sicredi

**“Ninguém vale pelo que sabe,
mas sim pelo que faz com
aquilo que sabe.”**

Leonardo Boff



Observatório[®]
SOCIAL DO BRASIL

MANDAGUARI | PR

📍 Rua José Ribeiro Marques, 392, Centro, Mandaguari – PR

☎ Fones: (44) 3233-0099 / (44) 3133-0028

📄 CNPJ: 07.426.981/0001-82

🌐 mandaguari.osbrasil.org.br

✉ mandaguari@osbrasil.org.br

📷 @observatoriosocialdemandag

📺 Observatório Social do Brasil Mandaguari

📘 @osbmandaguari

Fundação: 25/02/2005



ASSOCIAÇÃO DE AMIGOS DE MANDAGUARI

**COMPARTILHE ESTE
VÍDEO**



PARTICIPE!!
Seja um voluntário e ajude a
ficar de olho nos gastos públicos!



Observatório[®]
SOCIAL DO BRASIL