

RELATÓRIO DE ATIVIDADES
(agosto a dezembro de 2017)



Observatório
SOCIAL DO BRASIL

MORRO DA FUMAÇA - SC

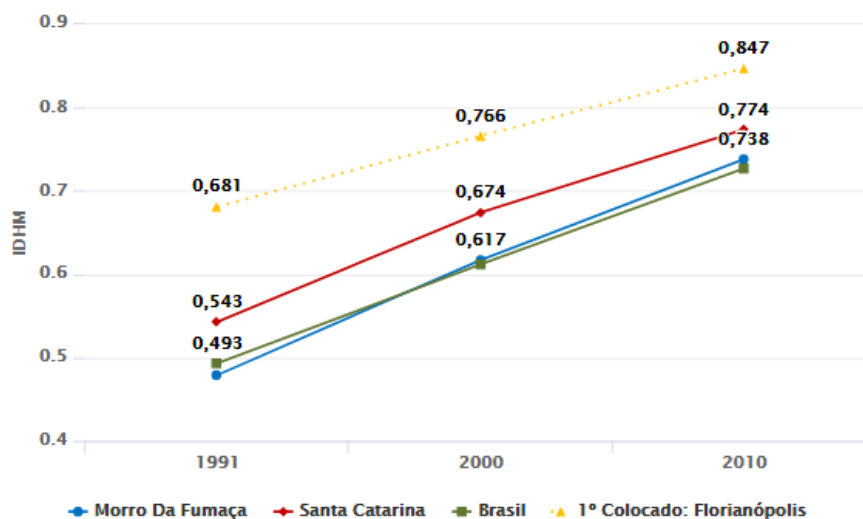
1. Indicadores do município de Morro da Fumaça

O município de Morro da Fumaça está localizado no sul do Estado de Santa Catarina, com uma área de 82,94 km². Segundo estimativa do IBGE (2015), no ano de 2014 Morro da Fumaça deveria alcançar 17.052 habitantes. Inicialmente, Morro da Fumaça era um vilarejo pertencente ao Município de Urussanga permanecendo nesta condição por vinte e um anos até se tornar distrito por meio do Decreto nº 106 de 23 de abril de 1931 modificado pelo decreto nº 137 de 19 de junho de 1931.

Morro da Fumaça já foi conhecida como a cidade do tijolo durante muito tempo, no entanto, antes do surgimento das olarias a economia do município estava voltada, para a produção de banha, seguida por farinha de mandioca e fumo. Nos áureos tempos chegou a ter 116 olarias em funcionamento. Registra-se ainda a participação significativa da extração da fluorita e o beneficiamento de arroz na economia do município. Nos dias atuais, a economia do município é liderada pelo setor industrial, seguido pelos serviços e agropecuária em uma parcela bem inferior (IBGE, 2015).

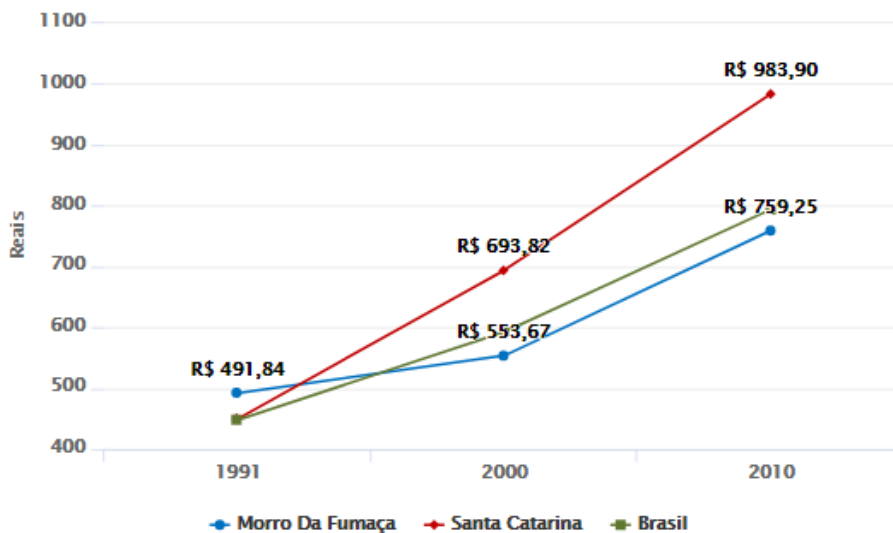
A cidade ainda apresenta característica de município de interior, passa-se na sequência a apresentar alguns indicadores socioeconômicos do município:

Evolução - IDHM (Índice de Desenvolvimento Humano Municipal) (1991 - 2010)



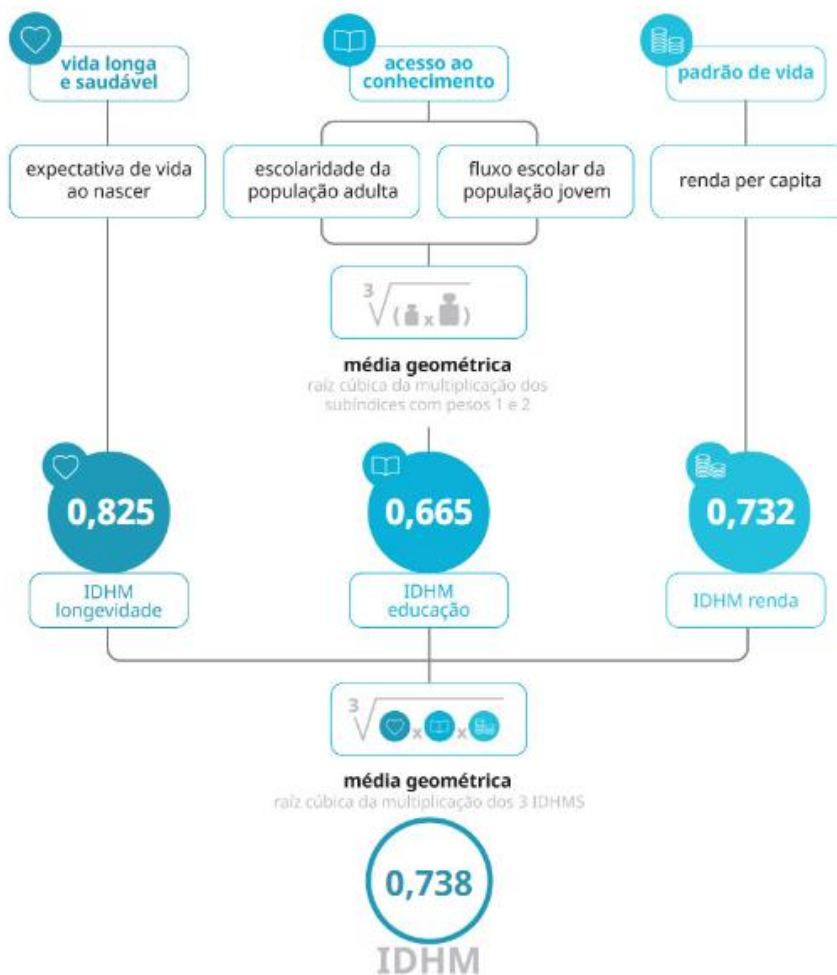
Fonte: DATAPEDIA, 2017. Disponível em:
<<https://www.datapedia.info/public/cidade/4188/sc/morro-da-fumaca#pop>>. Acesso em: 12 dez. 2017.

Evolução - Renda Per Capita (1991 - 2010)



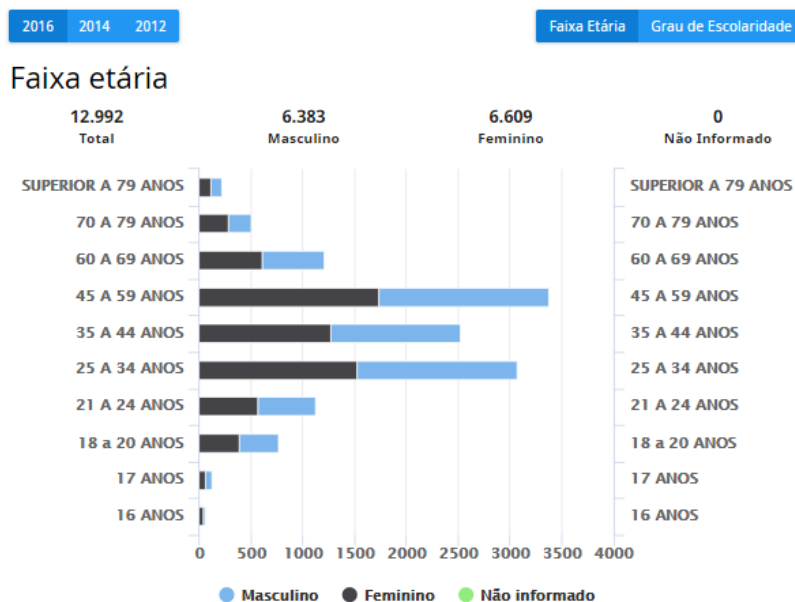
Fonte: DATAPEDIA, 2017. Disponível em:
<<https://www.datapedia.info/public/cidade/4188/sc/morro-da-fumaca#pop>>. Acesso em: 12 dez. 2017.

Dimensões IDHM



Fonte: DATAPEDIA, 2017. Disponível em:
<<https://www.datapedia.info/public/cidade/4188/sc/morro-da-fumaca#pop>>. Acesso em:
12 dez. 2017.

Perfil do Eleitorado



Fonte: DATAPEDIA, 2017. Disponível em:
<<https://www.datapedia.info/public/cidade/4188/sc/morro-da-fumaca#pop>>. Acesso em:
12 dez. 2017.

Conhecida algumas características e indicadores do município passa-se brevemente a tratar sobre o Observatório Social.

2. O Observatório Social

O observatório Social (OS) é uma instituição não governamental sem fins lucrativos, totalmente apartidária. Que possui como objetivo contribuir para a melhoria da gestão pública. A ideia é que o dinheiro público seja empregado de maneira correta e não vá parar nas mãos erradas.

Os OS atuam como pessoa jurídica, em forma de associação, e prima pelo trabalho técnico, fazendo uso de uma metodologia de monitoramento das compras públicas em nível municipal, desde a publicação do edital de licitação até o acompanhamento da entrega do produto ou serviço, de modo a agir preventivamente no controle social dos gastos públicos. Além disso, o Observatório Social atua em outras frentes, como: educação fiscal, a inserção

da micro e pequena empresa nos processos licitatórios, e a construção de Indicadores da Gestão Pública, com base na execução orçamentária e nos indicadores sociais do município, fazendo o comparativo com outras cidades de mesmo porte.

A cada 4 meses os Observatórios precisam prestar contas de seus trabalhos à sociedade. Atualmente o Observatório Social se faz presente em 16 estados da Federação e em mais de 160 cidades. Dentre eles o município de Morro da Fumaça, que possui um dos mais recentes observatórios da rede Observatório Social do Brasil.

3. Observatório Social de Morro da Fumaça

O observatório social de morro da fumaça foi constituído oficialmente em 14 de agosto de 2017. Encerrando, portanto, seu primeiro quadrimestre em dezembro do corrente ano. Dentre as formalidades exigidas pela rede OSB está a apresentação a comunidade de um relatório contendo as ações e as movimentações financeiras do Observatório Social no período, conforme segue:

I - Reuniões periódicas, afim de viabilizar a composição do grupo de trabalho – 05 de março de 2017.



II- Visita ao Executivo para explanar sobre o papel e os objetivos de um observatório social e convite para palestra de sensibilização para a instalação do Observatório na cidade – 7 de março de 2017.



III- Visita ao promotor de justiça para apresentação do grupo e convite para a palestra de sensibilização – 06 de abril de 2017.



IV – Realização da palestra de sensibilização e apresentação a comunidade – 18 de abril de 2017.



V- Escolha da Coordenadora – 22 de maio de 2017.



VI – Visita ao Observatório Social de Criciúma – 09 de junho de 2017.



VII – Visita de apresentação ao legislativo – 13 de junho de 2017.



VIII – Apresentação do primeiro estudo do Observatório Social aos vereadores - 26 de julho de 2017.



IX- Visita ao Presidente da Ordem dos Advogados do Brasil, subseção de Criciúma.



X – Participação do Encontro Catarinense de Observatórios Sociais - 25 e 26 de agosto de 2017.



XI - Reunião com a Secretaria de Educação e Diretoras das escolas da rede municipal de ensino para tratar do projeto Observatório Mirim.



XII – Inauguração do Impôstometro – 11 de setembro de 2017.



XIII- Projeto “A Praça é Sua”, visita dos acadêmicos da 6º fase do curso de arquitetura da UNESC, com o intuito de conhecer e posteriormente realizar um estudo de ornamentação das áreas de uso comuns da cidade. – 27 de setembro 2017.



XIV- Mini Curso sobre como operacionalizar um Observatório Social na semana acadêmica do Curso de Direito da Universidade do Extremo Sul Catarinense (UNESC) - 29 de setembro de 2017.



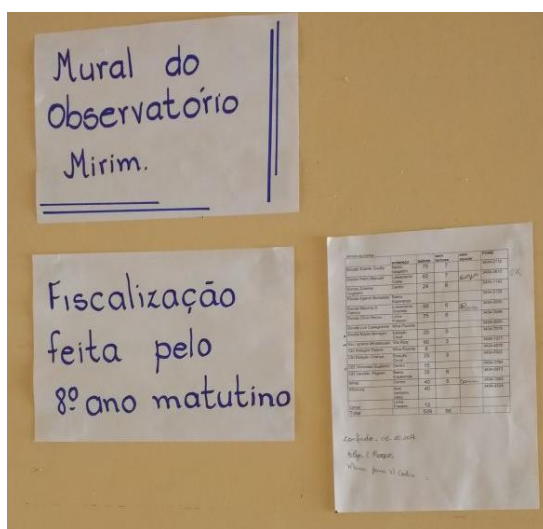
XV- Treinamento sobre livro caixa com as diretoras municipais – 29 de setembro 2017.



XVI – Mesa redonda na semana acadêmica do curso de ciências contábeis da Universidade do Extremo Sul Catarinense – UNESC – 06 de outubro 2017.



XVII – Palestra de implementação do projeto Observatorio Mirim nas escolas – 06 de outubro de 2017.



XVIII - Reunião com Presidente da FUMAF referente a licitação de jardinagem.
23 outubro 2017.



XIX- Reunião do Legislativo para tratar dos encaminhamentos do abaixo-assinado – 20 de novembro de 2017.



XX- OSMF na praça: coleta de assinaturas na abertura do natal da cidade – 26 de novembro de 2017.



XXI- Reunião e confraternização do OSMF, com apresentação do Planejamento Estratégico para 2018 – 30 de novembro de 2017.



XXII- Entrega do abaixo assinado e assinatura dos termos de compromisso do projeto de redução dos gastos do legislativo municipal 05 de dezembro de 2017.



XXII- Reunião da Câmara do Executivo para definir as solicitações a serem feitas ao prefeito na reunião de 13/12/2017 – 12 de dezembro de 2017.



XXIV- Reunião com o prefeito e entrega das solicitações do OS para o próximo ano – 13 de dezembro de 2017.

APRESENTAÇÃO DE SUGESTÕES E ANÁLISES PARA PREFEITURA DE MORRO DA FUMAÇA-SC 13/12/18

1- QUANTO A APRESENTAÇÃO DOS DADOS:

As informações apresentadas no portal da transparência do município de Morro da Fumaça são vagas em alguns quesitos, bem como inexistem um padrão na inserção dos dados.

Sugere afim de evitar a constante troca de ofícios com pedidos de informações, que todas as inserções constantes no portal da transparência contenham:

- Número da licitação e do contrato;
- Especificação dos itens adquiridos;
- A destinação precisa e não só a secretaria;
- Que sejam verificados e evitados erros de digitação.

2) **CENTRO DE INTEGRAÇÃO EMPRESA- ESCOLA – CIEE:** o referido contrato é de cunho obrigatório?

3) **CLARO S/A:** consta como descrição como pagamento das faturas do exercício 2016 e as faturas são datadas de 2017, erro material;

4) **FABIANA BRESSAN SORATTO:** consta no portal um contrato no valor de 7.200,00 com vigência até 31/12/2017, e um empenho no valor de

1.800,00 por “referente a prestação de serviços de guarda, anestesiamento, recolhimento, higienização de animais errantes para castração nas diversas ruas e bairros do município, em regime de plantão no período de 01/08/2017 à 31/08/2017. (compra direta nº 750/2017)”. **Este valor está sendo pago? Pois consta apenas empenho e não pagamento.**

5) **DEPARTAMENTO ESTADUAL DE INFRA-ESTRUTURA - DEINFRA:** pagamento de multa de trânsito, sem cinto por não identificação do condutor (veículos de placas MGL5205 e MKL4513). **A prefeitura não possui controle de frota? E previsão contratual para desconto do funcionário? Que ano que foi gerado a multa?**

6) **DIGITAL TECNOLOGIA E SERVICOS EIRELI – ME:** contrato no valor de R\$ 46.827,00, para “pela despesa empenhada proveniente contratação de empresa especializada para execução de serviços de assessoria técnica especializada nas áreas contábil, administrativa, financeira e de controle interno bem como serviços técnicos de levantamento e análise de dados do exercício anterior, com vistas a diagnosticar e propor medidas de regularização e soluções, conforme contrato”. **A prefeitura não possui corpo técnico para exercer tal finalidade?**

7) **CAMPOS E ROCHA INFORMÁTICA E INFORMAÇÃO LTDA ME:** pela despesa empenhada proveniente contratação de empresa para serviços de assessoria de tributos, conforme pp 12/2017, valor do empenho R\$ 39.000,00, **é necessário?**

ESTUDOS REALIZADOS

I. Estudo de gastos da Câmara de Vereadores de Morro da Fumaça com proposta de diminuição:



RESUMO DAS PROPOSTAS DE REDUÇÃO DE GASTOS SUGERIDA PELO OBSERVATÓRIO SOCIAL DE MORRO DA FUMAÇA A CÂMARA DE VEREADORES¹

1- REDUÇÃO NO QUADRO DE SERVIDORES: Rescisão do contrato com os dois assessores parlamentar e o assessor da presidência.
Gasto atual mensal (3 servidores): R\$ 9.873,00
Valor sugerido: R\$ 0,00

2- CONTRATO S-FINGE: rescisão do contrato de elaboração da S-FINGE, sendo a tarefa designada a um servidor efetivo;
Gasto atual mensal: R\$ 3.188,24
Valor sugerido: 0,00

3- GASTOS COM TELEFONIA FIXA E MOVEI: que os planos de telefonia atuais sejam refeitos em um valor a menor.
Media de gasto atual mensal: R\$ 1.790,10
Valor mensal sugerido: R\$ 400,00

4- ALUGUEL COM AS SALAS PARA O SETOR DE CONTABILIDADE: que das duas salas locadas atualmente apenas uma seja mantida para fins de arquivo, e a contabilidade realocada na sede da câmara.
Gasto atual mensal: R\$ 1.400,00
Valor mensal sugerido: R\$ 700,00

5- GASTOS COM PAPEL TOALHA: que sejam realizadas cotações para compra de itens como o papel toalha, afim de adquirir os produtos com a mesma qualidade e menor preço.

¹ As análises e sugestões referente aos gastos com folhas de pagamento e encargos sociais, será apresentado em um segundo estudo, o qual já está sendo realizado pelo Observatório Social.

Gasto atual por unidade: R\$ 167,20
Valor por unidade sugerido: R\$ 51,00

6- ALIMENTAÇÃO E PRODUTOS DE LIMPEZA: que sejam reduzidos os gastos com aquisição de gêneros alimentícios e produtos de limpeza.
Média de gastos mensal: R\$ 607,45
Valor mensal sugerido: R\$ 200,00

7- GASTOS COM AQUISIÇÃO DE AGUA MINERAL: que sejam extintos os gastos com copos de agua, sendo substituídos por galões de 20 litros.
Média de gastos mensal: R\$ 350,40
Valor mensal sugerido: R\$ 96,00

8- DOS GASTOS COM TONER E IMPRESSÕES: que o contrato atual para o fornecimento de toner seja rescindido e seja locada uma impressora multifuncional.
Valor do contrato atual: R\$ 37.250,00
Valor mensal sugerido: R\$ 500,00

9- GASTOS COM PUBLICIDADE: que sejam reduzidos drasticamente os gastos atuais com publicidade.
Média de gastos mensal: R\$ 11.014,00
Valor mensal sugerido: R\$ 1.250,00

COM AS REDUÇÕES SUGERIDAS É POSSÍVEL ALCANÇAR OS SEGUINTE VALORES A MÉDIO E LOGO PRAZO

Receita da Camara municipal	R\$ 187.250,00
Gasto mensal sugerido	R\$ 137.644,75
Economia mensal	R\$ 49.605,25
Percentual de redução mensal	26%
Economia Anual	R\$ 595.263,02
Economia em 4 anos	R\$ 2.381.052,07

II – Estudo do contrato de limpeza urbana da cidade com proposta de alteração no próximo contrato:

PREFEITURA DE MORRO DA FUMAÇA:



Valor do Contrato	Empresa Vencedora	Localidade
R\$ 206.976,00	ALL Serv Empreend e Serviços Ltda	Lagarto/SE

PREFEITURA MUNICIPAL DE URUSSANGA

Valor do Contrato	Empresa Vencedora	Localidade
R\$ 140.000,00	J.M. Capinagem e Limpeza	Urussanga/SC

PREFEITURA MUNICIPAL DE COCAL DO SUL

Médio gasto anual	Funcionários	Salário individ.
R\$ 143.520,00	08	R\$ 1.495,00

**Imagens das areas centrais da cidade
registradas nos dias 01 e 02 de agosto de 2017.**

III- Abaixo-assinado para a redução de gastos do legislativo municipal:

Estima-se que a câmara de vereadores terá disponível para as suas atividades no ano de 2018 a quantia de R\$ 2.381.820,00 (dois milhões trezentos e oitenta e um mil reais), o equivalente a R\$ R\$ 198.485,00 (cento e noventa e oito mil quatrocentos e oitenta e cinco reais) mensais. Esse valor está muito além do necessário para a manutenção dos trabalhos, e poderia ser investido em outras áreas se a câmara economizasse.

Se você assim como nós deseja que os nossos representantes empreguem o nosso dinheiro da maneira como nos detentores do poder desejamos e reduzam os gastos em 4,5% do valor da arrecadação ou R\$ 140.000,00 (cento e quarenta) mil reais mensais, considerando dentre esses o menor valor, assine nosso abaixo-assinado, que será entregue aos vereadores como forma de exigência dos nossos direitos.

IV – Análise de viabilidade do laboratório municipal.

Foram apuradas as seguintes despesas no primeiro semestre de 2017:

Despesas - 6 meses	
Despesas	Valor Semestral
Mão de obra	R\$ 38.433,30
Materiais (luvas, reagentes, descartáveis,	R\$ 17.924,00
Controle de qualidade	R\$ 3.358,00
Manutenções preventivas	R\$ 3.450,00
Manutenção equipamento (valor estimado)	R\$ 2.000,00 ¹
Coleta de resíduos	R\$ 2.364,48
Depreciação do equipamento (10% ao ano)	R\$ 5.400,00
Total:	R\$ 70.929,78

Desse valor de despesas apurados no primeiro semestre de 2017, de R\$ 70.929,78 (setenta mil novecentos e vinte e nove reais e setenta e oito centavos), o SUS repassou ao laboratório municipal a quantia de R\$ 15.097,01 (quinze mil e noventa e sete reais e um centavo), e o valor restante foram pagos por outros recursos municipais.

Receita - 6 meses	
Repasse SUS	R\$ 15.097,01

Foram realizados nesse período (6 meses) 5.307 (cinco mil trezentos e sete) exames no laboratório municipal.

Custo médio apurado por exame	Valor recebido do SUS por exame
R\$ 13,36	R\$ 3,00

¹ Valor estimado

PROJETOS

PROJETOS	
Em andamento	Concluídos
Adoção de praças	Implementação do Impostômetro
Observatório Mirim	Análise comparativa do contrato de limpeza urbana do município
Informativo de Licitações	Estudo de custos e viabilidade do laboratório de análises clínicas municipal
	Redução de custos da Câmara de Vereadores

OFÍCIOS

Panorama dos Ofícios

Recebidos do Executivo	09	Expedidos ao Executivo	21
Recebido do Legislativo	07	Expedidos ao Legislativo	10
Recebidos de outros entes	01	Expedido a outros entes	06

LICITAÇÕES

Licitações acompanhadas	Intervenções em licitações
25	03

MOVIMENTAÇÕES FINANCEIRAS

	Receitas	Despesas
Saldo em caixa:	2.368,00	
Setembro	R\$ 3.620,00	R\$ 3.778,62
Outubro	R\$ 3.830,00	R\$ 4.119,78
Novembro	R\$ 3.820,00	R\$ 5.050,04
Dezembro	R\$ 3.890,00	R\$ 4.704,64
Total:	R\$ 17.528,00	R\$ 17.653,08
Saldo		R\$ -125,00

REFERÊNCIAS

IBGE. **Contagem populacional 2010**. Instituto Brasileiro de Geografia e Estatística, dados referentes a população idosa. Disponível em: <http://www.ibge.gov.br/home/estatisticapopulacional/censo2010/calendario.shtm>. Acesso em: 10 dez. 2017.