

3º RELATÓRIO QUADRIMESTRAL MAIO A AGOSTO 2017

Local: Futura sede Observatório Social do Brasil - Ourinhos – 09/11/2017
Av. Domingos Carmenlingo Caló, 2300

Mantenedores



Nossa Logomarca?



A Lupa é o símbolo para ampliar a visão do cidadão e entender de forma simples onde é gasto o dinheiro dos impostos, dando transparência e contribuindo na qualidade da aplicação dos Recursos Públicos.

“Somente com Transparência e Controle, iremos acabar com o desperdício e mau uso do Dinheiro Público”.

O que faz Observatório Social do Brasil - Ourinhos (OSBO) ? Uma instituição sem nenhum vínculo Político Partidário.

1

Na Prefeitura Municipal: Monitoramento as Licitações

Por quê: Para agir preventivamente promovendo economia e qualidade nos gastos públicos.

2

Na Câmara dos Vereadores: Monitoramento

Por quê: Para verificar toda a Produção legislativa e gastos de cada Vereador e as compras públicas.

3

Inserção da Micro e Pequena Empresa de Ourinhos

Por quê: Para participar das licitações Municipais e vencendo, auxilia na geração de emprego, desenvolvendo a economia local.

4

Educação Fiscal

Por quê: Demonstra a importância social e econômica dos tributos e a necessidade do cidadão acompanhar a aplicação dos recursos públicos.

Este é um trabalho que, sem o apoio dos cidadãos, é impossível de ser realizado. Por isso, é muito importante o apoio de todos os ourinhenses.

INDICADORES DA GESTÃO PÚBLICA



CÂMARA MUNICIPAL DE **OURINHOS** PODER LEGISLATIVO

PRODUÇÃO POR VEREADOR - MAIO a AGOSTO / 2017

Vereador	Partido	Requerimentos	Indicações	Projetos Leis Ordinárias	Projeto Leis Complementares	Decreto Legislaivo	Resoluções	Emendas	Total
Abel Diniz Fiel	PTC	8	9	3			2		22
Alexandre Araújo Dauage	PRB	52	55						107
Alexandre Florencio Dias	PSD	19	39	1					59
Anísio Aparecido Felicetti	PR	59	118			1			178
Aparecido Luiz	PSD	45	68	1					114
Caio César de Almeida Lima	PSC	66	70	9		1	1		147
Carlos Alberto Costa Prado	PSB	248	154						402
Cícero de Aquino	PRB	88	254						342
Eder Julio Mota	PSC	42	70	1					113
Edvaldo Lúcio Abel	PSDB	463	47	3			1		514
Flávio Luis Ambrozim	PMDB	57	25						82
Mario Sérgio Pazianoto	PRB	25	77	3	1				106
Raquel Borges Spada	PTC	57	129	3	1				190
Salim Mattar	PSB	14		2					16
Santiago de Lucas Angelo	PSC	15	3	3			2		23
Total Geral		1258	1118	29	2	2	6		2415

SUGESTÃO CRONOGRAMA NO SITE DA PREFEITURA



PREFEITURA MUNICIPAL DE LINHARES - ES
SECRETARIA MUNICIPAL DE SERVIÇOS URBANOS
CRONOGRAMA DE RECOLHIMENTO DE ENTULHO - EXERCÍCIO 2017

BAIRROS	ABRIL	MAIO	JUNHO	JULHO	AGOSTO	SETEMBRO	OUTUBRO	NOVEMBRO	DEZEMBRO
	Dias	Dias	Dias	Dias	Dias	Dias	Dias	Dias	Dias
AVISO	1 e 18	2 e 17	1 e 17	1 e 17	1 e 16	1 e 18	2 e 18	1 e 18	1 e 18
ARAÇÁ E SHELL	3 e 19	3 e 18	2 e 19	3 e 18	2 e 17	2 e 19	3 e 19	3 e 20	2 e 19
NOVO HORIZONTE / JOSÉ RODRIGUES MACIEL	4 e 20	4 e 19	3 e 20	4 e 19	3 e 18	4 e 20	4 e 20	4 e 21	5 e 20
INTERLAGOS	5 e 22 6 e 24	5 e 20 6 e 22	5 e 21 6 e 22	5 e 20 6 e 21	4 e 19 5 e 21	5 e 21 6 e 22	5 e 21 6 e 23	6 e 22 7 e 23	6 e 21 7 e 8
BEBEDOURO / RIO QUARTEL	7 e 8	8 e 9	7 e 8	7 e 8	7 e 8	8 e 9	7 e 9	8 e 9	9 e 22
COLINA / CONCEIÇÃO / JUPARANÁ / TRÊS BARRAS / PEROBAS	10 e 25	10 e 23	9 e 23	10 e 22	9 e 23	11 e 23	10 e 24	10 e 24	11 e 23
LAGOA DO MEIO / JARDIM LAGUNA / PALMITAL	11 e 26	11 e 24	10 e 24	11 e 24	10 e 24	12 e 25	11 e 25	11 e 25	12 e 26
MOVELAR/ PLANALTO /NOVA ESPERANÇA / FONTE GRANDE	12 e 27 13 e 28	12 e 25 13 e 26	12 e 26 13 e 27	12 e 25 13 e 26	11 e 25 12 e 26	13 e 26 14 e 27	13 e 26 14 e 27	13 e 27 14 e 28	13 e 27 14 e 28
SÃO JOSÉ / BOA VISTA / LINHARES V / GAIVOTAS	15 e 29	15 e 27	15 e 28	14 e 27	14 e 28	15 e 28	16 e 28	16 e 29	15 e 29
VILA BETÂNIA / SANTA CRUZ / CANIVETE / VILA ISABEL	17	16 e 29	16 e 29	15 e 28	15 e 29	16 e 29	17 e 30	17 e 30	16 e 30
CENTRO	TODAS AS SEXTAS DAS 6 ÀS 8 HORAS								

INFORMAÇÕES IMPORTANTES:

- 1) DISPONIBILIZE O ENTULHO NO DIA ANTERIOR À COLETA, OBEDECENDO RIGOROSAMENTE O CRONOGRAMA E MANTENDO A CIDADE LIMPA.
- 2) O NÃO ATENDIMENTO AO CRONOGRAMA ACARRETERÁ EM MULTA, NOS TERMOS DO CÓDIGO DE OBRAS E POSTURAS DO MUNICÍPIO.
- 3) ESTE SERVIÇO SERÁ EXECUTADO PELA PREFEITURA APENAS NO EXERCÍCIO 2017.

INFORMAÇÕES: SEMOB/SEMSU (3372-2117 / 3371-3113) - BIOSANEAR (3372-1724 / 3373-1375)

Um simples cronograma como este, disponível no site da Prefeitura de Linhares/ES, onde informa o cidadão ações da Prefeitura, poderia evitar a enorme quantidade de requerimentos e indicações. Assim os Vereadores poderiam acompanhar mais as ações da Prefeitura, sendo esta a sua principal função.

PRESENÇA - MAIO a AGOSTO / 2017

Vereador	Partido	Audiência Pública	Reunião Ordinária	Reunião Extraordinária	Total Faltas	Total de Presenças	% Presença	
Abel Diniz Fiel	PTC	As Audiências Públicas, não possuem lista de presença dos Vereadores.				16	100%	
Alexandre Araújo Dauage	PRB					16	100%	
Alexandre Florencio Dias	PSD					16	100%	
Anísio Aparecido Felicetti	PR					16	100%	
Aparecido Luiz	PSD					16	100%	
Caio César de Almeida Lima	PSC					16	100%	
Carlos Alberto Costa Prado	PSB					16	100%	
Cícero de Aquino	PRB					16	100%	
Eder Julio Mota	PSC			1		1	14	93%
Edvaldo Lúcio Abel	PSDB				1	1	14	93%
Flávio Luis Ambrozim	PMDB						16	100%
Mario Sérgio Pazianoto	PRB			1			15	100%
Raquel Borges Spada	PTC				1	1	14	93%
Salim Mattar	PSB				2	2	12	86%
Santiago de Lucas Angelo	PSC						16	100%
Total Geral			2	4	5	229	15	

GASTOS COM DIÁRIAS - MAIO a AGOSTO / 2017

Vereador	Partido	MAIO	JUNHO	JULHO	AGOSTO	Total por Vereador
Abel Diniz Fiel	PTC		R\$ 180,50			R\$ 180,50
Alexandre Araújo Dauage	PRB	R\$ 131,16	R\$ 433,44	R\$ 83,04	R\$ 506,54	R\$ 1.154,18
Alexandre Florencio Dias	PSD					
Anísio Aparecido Felicetti	PR	R\$ 371,11				R\$ 371,11
Aparecido Luiz	PSD					
Caio César de Almeida Lima	PSC	R\$ 156,30				R\$ 156,30
Carlos Alberto Costa Prado	PSB					
Cícero de Aquino	PRB					
Eder Julio Mota	PSC	R\$ 202,50	R\$ 285,62	R\$ 169,97	R\$ 123,55	R\$ 781,64
Edvaldo Lúcio Abel	PSDB					
Flávio Luis Ambrozim	PMDB					
Mario Sérgio Pazianoto	PRB		R\$ 117,60			R\$ 117,60
Raquel Borges Spada	PTC	R\$ 293,07				R\$ 293,07
Salim Mattar	PSB					
Santiago de Lucas Angelo	PSC			R\$ 303,13		R\$ 303,13
Total Geral		R\$ 1.154,14	R\$ 1.017,16	R\$ 556,14	R\$ 630,09	R\$ 3.357,53

Os gastos com as diárias dos Vereadores são baixos comparado a outras cidades do mesmo porte.

EVOLUÇÃO GASTOS ANUAIS

ANO	2010	2011	2012	2013	2014	2015	2016
POPULAÇÃO	103.026	103.739	104.420	108.674	109.489	110.282	111.056
NÚMERO DE VEREADORES	11	11	11	11	11	11	11
CUSTOS POR HABITANTE	R\$ 38,47	R\$ 40,58	R\$ 38,51	R\$ 51,13	R\$ 53,31	R\$ 60,07	R\$ 59,41
CUSTOS POR VEREADOR	R\$ 360.306	R\$ 382.739	R\$ 365.532	R\$ 505.144	R\$ 530.660	R\$ 602.224	R\$ 599.090
GASTOS POR ANO	R\$ 3,96 MILHÕES	R\$ 4,21 MILHÕES	R\$ 4,02 MILHÕES	R\$ 5,55 MILHÕES	R\$ 5,80 MILHÕES	R\$ 6,62 MILHÕES	R\$ 6,59 MILHÕES
EVOLUÇÃO GASTOS		+5,94%	-4,73%	+27,57%	+4,31%	+12,39%	-0,46%

GASTOS COM DIÁRIAS DISPONÍVEL NO SITE CÂMARA



Câmara Municipal de Ourinhos

Edifício Vereador Waldemar Leonídio Ambrozim
CNPJ 54.710.595/0001-06

Agosto de 2017

Beneficiário	Cargo	Período		Destino	Motivo	Retirada	Devolução
		Ida	Volta				
Alexandre Araujo Dauage	Presidente da Câmara	08/08/17	10/08/17	Brasília-DF	Viagem à Brasília-DF para tratar de assuntos de interesse do Município e da população ourinhense	R\$ 1.500,00	R\$ 1.202,50
Alexandre Araujo Dauage	Presidente da Câmara	14/08/17	15/08/17	São Paulo-SP	Participar de reunião para assinatura de convênio para Academia de Saúde	R\$ 500,00	R\$ 402,71
Márcio Cezar de Souza	Motorista Legislativo	14/08/17	15/08/17	São Paulo-SP	Levar o Presidente da Câmara Alexandre Araujo Dauage para participar de audiência de assinatura de convênio para academia de saúde	R\$ 500,00	R\$ 225,60
Alexandre Araujo Dauage	Presidente da Câmara	24/08/17	24/08/17	São Paulo-SP	Participar de audiência na Secretaria de Esportes do Estado de São Paulo	R\$ 500,00	R\$ 388,25
Márcio Cezar de Souza	Motorista Legislativo	24/08/17	24/08/17	São Paulo-SP	Levar o Presidente Alexandre Araujo Dauage na Secretaria de Esportes do Estado de São Paulo	R\$ 500,00	R\$ 184,88
Éder Júlio Mota	Vereador	28/08/17	28/08/17	São Paulo-SP	Participar de audiência na sede do Conselho Estadual do Idoso CEI-SP, com o Conselheiro Representante da Sociedade Civil, Gérson Ribeiro Magalhães, para tratar de assuntos dos idosos do Município de Ourinhos	R\$ 500,00	R\$ 376,45
Anderson Arcanjo das Neves	Motorista Legislativo	28/08/17	28/08/17	São Paulo-SP	Levar o vereador Éder Júlio Mota no Conselho Estadual do Idoso, para reunião com o Sr Gérson Ribeiro	R\$ 500,00	R\$ 276,77

Imagem do
site da
Câmara

Rua do Expedicionário, 1.550 | Tel.: 14 3302-4364 | Fax 14 3302-4363 | Cep 19901-630 | Ourinhos-SP
Ouvitoria da Câmara Municipal 0800 770 4364 | www.camaraourinhos.sp.gov.br | secretaria@camaraourinhos.sp.gov.br

O OSBO fez esta solicitação no final do ano de 2016 para a Câmara publicar em seu site. Este é um dos exemplos da nossa atuação. Assim qualquer cidadão poderá acompanhar os gastos com as diárias.

RANKING DO ESTADO SP - GASTOS 2016

COMPARATIVO ENTRE 10 CIDADES DO MESMO PORTE - 2016

GASTOS 2016	Ourinhos	Araras	Assis	Barretos	Birigui	Jáu	Leme	Salto	São João da Boa vista	Votorantim
Habitantes	111.056	130.102	102.268	119.948	119.536	144.828	100.296	115.193	89.564	118.858
Número de Vereadores	11	11	15	17	17	17	17	17	15	11
Posição no Ranking/SP 2015	141	21	92	202	138	16	61	27	1	65
Posição no Ranking /SP 2016	142	18	103	256	144	16	94	22	1	88
Gastos Ano 2016 /R\$ Milhões	R\$ 6,5	R\$ 4,8	R\$ 5,7	R\$ 10,0	R\$ 7,8	R\$ 5,1	R\$ 5,5	R\$ 4,4	R\$ 2,2	R\$ 6,4

Ourinhos caiu 1 posição no ranking

Em vermelho são as cidades que caíram

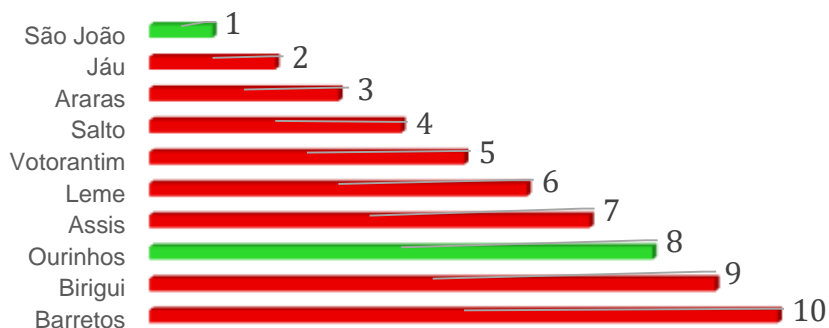


Gráfico mostra a posição entre as 10 Cidades nº 1 + econômica e nº 10 menos econômica

O que a Câmara de Ourinhos poderia economizar ?

Com Base na Cidade de Menor Gasto **3,7 Milhões** Por ano

Com Base na Média de gastos das cidades **910 MIL** Por ano

INDICADORES DA GESTÃO PÚBLICA



SERVIÇOS PRESTADOS PELA
SAE (AUTARQUIA)



ÁGUA



COLETA SELETIVA



COLETA LIXO



ESGOTO

RELATÓRIO LICITAÇÕES

PERÍODO DE MAIO A AGOSTO 2017

MODALIDADES	QT LICITAÇÕES	VALOR VENCEDOR DA LICITAÇÃO	EMPRESAS VENCEDORAS DE OURINHOS		EMPRESAS VENCEDORAS DE OUTRAS CIDADES		MANIFESTAÇÕES / OFÍCIOS DO (OSBO)		
			QT	VALORES	QT	VALORES	ENVIADOS	RESPONIDOS	NÃO RESPONDIDOS
PREGÃO PRESENCIAL	11	R\$ 1.978.752,41	7	R\$ 883.996,90	23	R\$ 1.094.755,51	2		2
CARTA CONVITE									
CHAMADA PUBLICA									
CONCORRÊNCIA									
DISPENSA									
INEXIBILIDADE									
PREGÃO ELETRÔNICO									
TOMADA DE PREÇO									
TOTAL	11	R\$ 1.978.752,41	7	R\$ 883.996,90	23	R\$ 1.094.755,51	2		2

EMPRESAS DE OURINHOS ME/EPP	R\$ 851.802,10	43,0%	R\$ 883.996,90
EMPRESAS DE OURINHOS	R\$ 32.194,80	1,6%	
EMPRESAS DE OUTRAS CIDADES - ME/EPP	R\$ 365.573,55	18,5%	R\$ 1.094.755,51
EMPRESAS DE OUTRAS CIDADES	R\$ 729.181,96	36,9%	

RELATÓRIO LICITAÇÕES

PERÍODO DE MAIO A AGOSTO 2017

MODALIDADES	QT LICITAÇÕES	VALOR EDITAL / MÁXIMO	VALOR VENCEDOR DA LICITAÇÃO	REDUÇÃO DE VALORES ATUAÇÃO INDIRETA - MONITORAMENTO DO (OSBO)		REDUÇÃO DE VALORES COM ATUAÇÃO DIRETA DO (OSBO)
				VALOR	%	VALOR
PREGÃO PRESENCIAL	11	R\$ 2.968.394,51	R\$ 1.978.752,41	R\$ 989.642,10	33,3%	R\$ 0,00
CARTA CONVITE						
CHAMADA PUBLICA						
CONCORRÊNCIA						
DISPENSA						
INEXIBILIDADE						
PREGÃO ELETRÔNICO						
TOMADA DE PREÇO						
TOTAL	11	R\$ 2.968.394,51	R\$ 1.978.752,41	R\$ 989.642,10	33,3%	R\$ 0,00

REDUÇÃO DE VALORES ATUAÇÃO INDIRETA - MONITORAMENTO DO (OSBO)	R\$ 989.642,10
REDUÇÃO DE VALORES COM ATUAÇÃO DIRETA DO (OSBO)	R\$ 0,00

AUMENTO DE TARIFAS

8,5%
Aumento Tarifa
de Água

8,5%

A partir de 18/06/2017

40%
Aumento Tarifa
de Esgoto

40%

A partir de 18/06/2017 devido ao aumento da tarifa de esgoto de 50% para 70%, sobre o valor do consumo de água.

**Aumento
Real na
Contas de
20,5%**

A partir de 07/2017

É importante acompanhar para que este aumento de receita se reflita em investimentos e melhoria dos serviços.

INDICADORES DA GESTÃO PÚBLICA



Ourinhos - SP



PREFEITURA MUNICIPAL
DE OURINHOS

Perfil Do Município

População Estimada Em 2015 - 110.282
Área - 296,203 Km²

Pib: 1.737.814 Mil Reais
Pib Per Capita: R\$ 16.867

Fonte: Ibge Cidades 2010.





A IMPORTÂNCIA DOS INDICADORES DA GESTÃO PÚBLICA

COM OS INDICADORES, PODEMOS MEDIR O SERVIÇO PÚBLICO, SEJA ELE COM A AQUISIÇÃO DE BENS OU PRESTAÇÃO DE SERVIÇOS E ASSIM, FAZER COMPARATIVOS AO LONGO DO TEMPO PARA AVALIAR O DESEMPENHO.

IPMO - INSTITUTO DA PREVIDÊNCIA DOS SERVIDORES PÚBLICOS DE OURINHOS

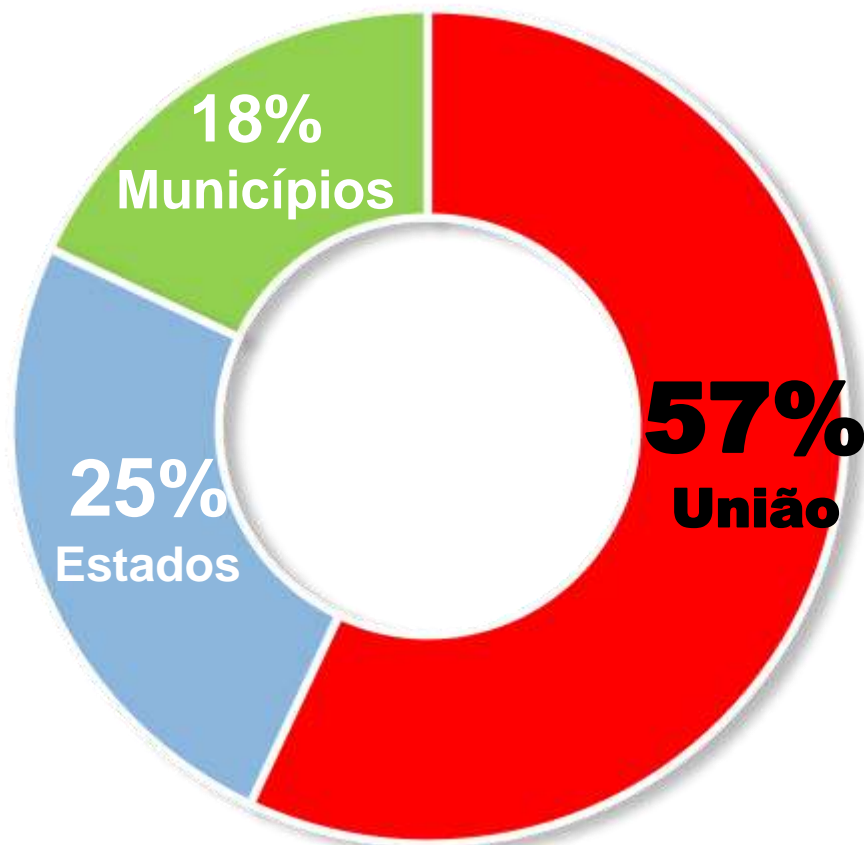
Déficit de R\$ 490.056.970,50

O **IPMO** tem um déficit acumulado de quase **Meio Bilhão de Reais**, que deverá receber aportes da Prefeitura de até **15 milhões** por ano durante **35 anos** ou então futuramente, não haverá recursos financeiros para o pagamento dos Servidores Públicos Municipais Aposentados.

Para isso, foi elaborada e aprovada a **Lei nº 30/2017**, este será um grande desafio para esta e as próximas administrações.

O OSBO esta analisando e contamos com o auxílio de pessoas com conhecimento técnico. Auxilie-nos!

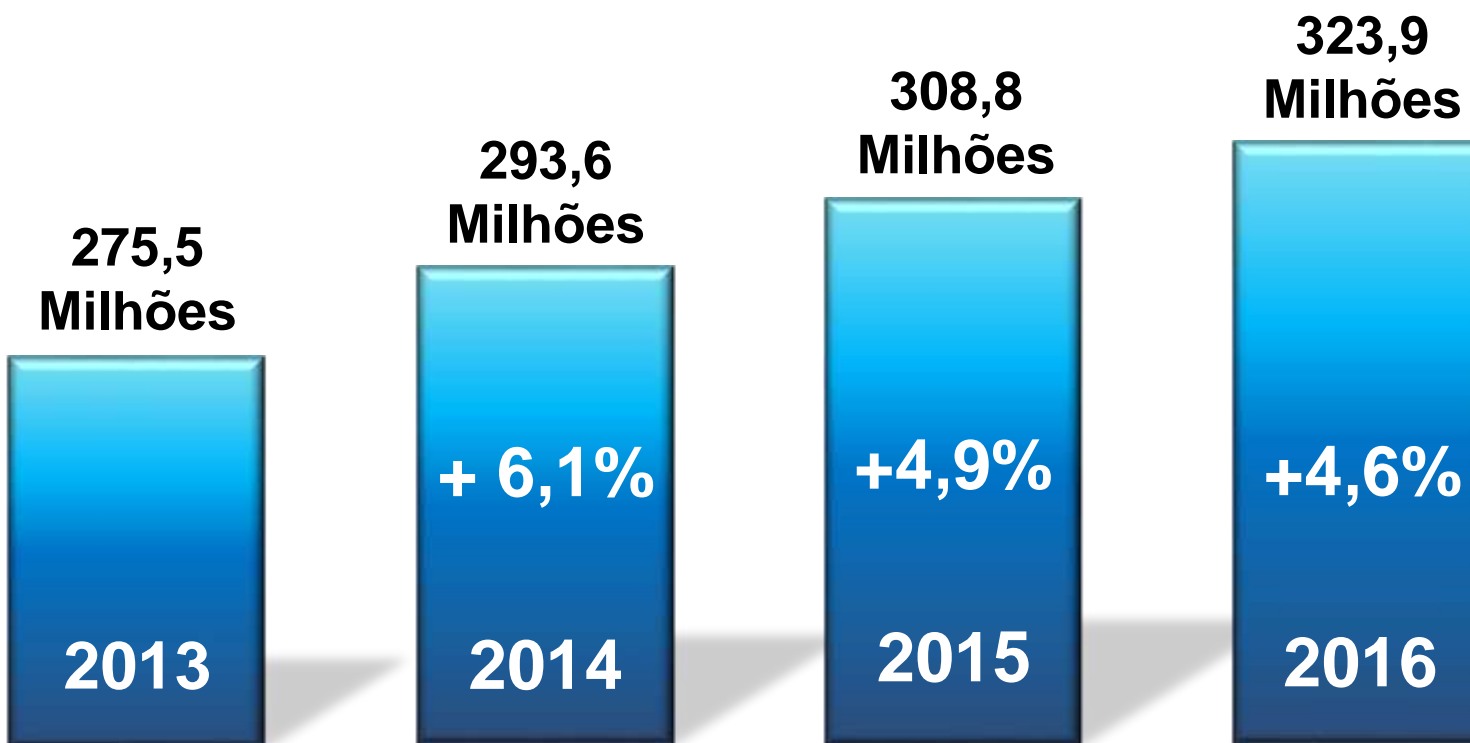
Você sabe como é a divisão dos impostos que paga?



Apenas 18% fica nos municípios os demais 82% são divididos entre a União (57%) e os Estados (25%).

Países Desenvolvidos os percentuais entre União e Município são inversos, ou seja os recursos Municipais são maiores (57%) para que o dinheiro fique o mais próximo de onde ele será investido e os Recursos Federais menores (18%), desta forma o Município que tem boa arrecadação não fica dependente de repasses da União que muitas vezes dependa de política.

Comparativo da Receita Anual - 2013 a 2016



Até que ponto a crise afetou a Prefeitura Municipal de Ourinhos?

Comparativo da Receita Total - 2016 X 2017



**RECEITA TOTAL AUMENTO
DE 3,9% + R\$ 8,5 Milhões**



**IPTU AUMENTO DE 22,9%
+ R\$ 3,3 Milhões**

Houve redução do desconto para pagamento á vista de 20% para 10%
Importante entender que o IPTU corresponde apenas 9% da Receita Total.

**É muito importante acompanhar o boa aplicação do aumento da receita
ou então só iremos pagar mais impostos sem melhoria dos serviços.**

Receita Multas de Trânsito - Janeiro a Agosto 2017

MÊS	VALOR GERAL DAS MULTAS	LOCAIS ONDE ESTÃO INSTALADOS OS RADARES
JANEIRO	R\$ 43.517,40	Avenida Luís Saldanha Rodrigues: Velocidade máxima permitida de 60 Km/hora
FEVEREIRO	R\$ 52.795,06	Avenida Domingos Camerlingo Calo: Velocidade máxima permitida de 50 Km/hora
MARÇO	R\$ 58.729,75	Avenida Doutor Altino Arantes: Velocidade máxima permitida de 50 Km/hora
ABRIL	R\$ 200.521,66	Rua Dos Expedicionários: Velocidade máxima permitida de 50 Km/hora
MAIO	R\$ 274.038,99	Rua Duque de Caxias: Velocidade máxima permitida de 40 Km/hora
JUNHO	R\$ 147.207,67	Segundo a Prefeitura Municipal, Após a elaboração de estudo técnico foi apontada a necessidade de instalação de + 3 radares fixos com previsão de instalação, ainda este ano.
JULHO	R\$ 758.090,65	
AGOSTO	R\$ 403.828,20	
TOTAL	R\$ 1.938.729,38	

O OSBO esta acompanhando a contratação e a necessidade dos novos radares.

Cargos Comissionados / Funções Gratificadas

CARGOS COMISSIONADOS	SALÁRIOS	QUANTIDADE	TOTAL R\$
CC1 - CARGO COMISSIONADO NÍVEL 1	R\$ 5.962,00	17	R\$ 101.354,00
CC2 - CARGO COMISSIONADO NÍVEL 2	R\$ 5.253,00	37	R\$ 194.361,00
CC3 - CARGO COMISSIONADO NÍVEL 3	R\$ 4.397,00	87	R\$ 382.539,00
CC4 - CARGO COMISSIONADO NÍVEL 4	R\$ 3.245,00	40	R\$ 129.800,00
TOTAL		181	R\$ 808.054,00

FUNÇÕES GRATIFICADAS	VALOR	QUANTIDADE	TOTAL R\$
FG-1 - FUNÇÃO GRATIFICADA	R\$ 1.100,00	8	R\$ 8.800,00
FG-3 - FUNÇÃO GRATIFICADA	R\$ 900,00	29	R\$ 26.100,00
FG-4 - FUNÇÃO GRATIFICADA	R\$ 700,00	24	R\$ 16.800,00
FG-4 - FUNÇÃO GRATIFICADA	R\$ 500,00	54	R\$ 27.000,00
TOTAL		115	R\$ 78.700,00



TOTAL CARGOS COMISSIONADOS + FUNÇÃO GRATIFICADA

R\$ 886.754,00

SALÁRIOS

SALÁRIO PREFEITO	R\$ 16.850,00	1	R\$ 16.850,00
SALÁRIO VICE- PREFEITO	R\$ 8.934,00	1	R\$ 8.934,00
CHEFE DE GABINETE	R\$ 8.934,00	1	R\$ 8.934,00
SECRETÁRIOS	R\$ 8.934,00	13	R\$ 116.142,00
TOTAL		161	R\$ 150.860,00

Lembrando que o Prefeito assinou o Termo de Compromisso com o OSBO nas eleições passadas, onde se comprometeu divulgar a lista no Portal da Transparência e manter a quantidade entre 115 e 120 cargos comissionados conforme imagem abaixo.


15	Cargos Comissionados	- Apresentar no Portal da Transparência a listagem, qualificação, experiência anterior e lotação dos titulares de cargos comissionados, com as respectivas justificativas da contratação, respeitando o limite máximo de 3,5% do quantitativo do quadro de funcionários públicos efetivos.		
----	----------------------	--	---	---

Quantidade Servidores Públicos Municipais

COMPARATIVO ENTRE 10 CIDADES DO MESMO PORTE

Descrição	Ourinhos	Araras	Assis	Barretos	Birigui	Jaú	Leme	Salto	São João da boa Vista	Votorantim
HABITANTES	111.813	131.282	102.924	120.638	120.692	146.338	101.184	116.191	90.089	119.898
FUNCIONÁRIOS PÚBLICOS	3.259	3.681	2.742	4054	3.631	3.147	2.449	2.816	1.659	2576
% FUNCIONÁRIOS POR HABITANTES	2,91%	2,80%	2,66%	3,36%	3,01%	2,15%	2,42%	2,42%	1,84%	2,15%

São João da Boa Vista é a cidade que tem menos Servidores



COMO É O PROCESSO DE LICITAÇÃO

1 ETAPA

- Prefeitura monta processo interno com os produtos e especificações
- Coleta 3 Orçamentos e define preço médio e valor máximo para compra
- Publica Edital no site para interessados com data e horário do “PREGÃO”

2 ETAPA

- No PREGÃO as empresas interessadas entregam envelopes com valores para abertura de preços.
- As 3 empresas com melhor preço se classificam e podem fazer lances de menor valor.
- A empresa de melhor preço tem os documentos avaliados e é declarada vencedora

Principais problemas na licitação

- 1- A prefeitura registrar orçamento com valores acima de mercado e no pregão comprar com sobre preço.
 - 2- Poucas empresas participarem e combinarem preços.
 - 3- As empresas que participarem verem no edital que o valor de orçamento esta acima e se aproveitarem.
- Por isso a necessidade do acompanhamento do OSBO e a necessidade de um edital bem elaborado

LICITAÇÃO HOTEL FESTIVAL MÚSICA 2016

Uma das primeiras licitações acompanhados pelo OSBO

EDITAL Nº 61/2016 - Data 30/05/2016

Objeto: Contratação de Serviço de Hotelaria, para a realização do “ 16º Festival de Música de Ourinhos / 2016 ”.

Valor Contratado: **R\$ 36.044,00**

- **Apontamento realizado: o Festival teria a duração de 7 dias e a contratação era de 15 dias.**
- **Redução de \$ 16.635,69 ou - 46%**

A empresa hoteleira recebeu esta semana dia 07/11/2017 ou 15 meses depois.

Quem perde com isso, não é este ou aquele Prefeito, mas sim a instituição Prefeitura que fica com sua imagem de mal pagadora perante os empresários da cidade.

CONVITES PARA EMPRESAS POR E-MAIL E FACEBOOK

UMA DAS METODOLOGIAS DO OSBO

O OSBO envia **CONVITE** de todas as licitações por e-mail e facebook para empresas de Ourinhos, para incentivá-las a participarem das Licitações.



 Observatório
SOCIAL DO BRASIL

 Observatório
SOCIAL DO BRASIL
OURINHOS

AVISO DE LICITAÇÃO

Modalidade Licitação: **Pregão Presencial**
Número do Pregão: **86/2017**

Objeto: **REGISTRO DE PREÇOS PARA CONTRATAÇÃO DE EMPRESA ESPECIALIZADA PARA O FORNECIMENTO DE UNIFORMES ESCOLARES, PARA DISTRIBUIÇÃO GRATUITA AOS ALUNOS DA REDE MUNICIPAL DE ENSINO DE OURINHOS PARA OS ANOS DE 2017 E 2018.**

Data: **31/07/2017** Horário: **15:00**
Valor Máximo: **R\$ 7.211.666,67.**

O Observatório Social de Ourinhos, atuando em favor da transparência pública e do controle social faz o monitoramento das compras da Prefeitura, Câmara de Vereadores, SAE e IPMO.

Para isso, divulga gratuitamente os editais de licitações às empresas de Ourinhos que se cadastraram no Observatório a fim de que tenham a oportunidade de serem fornecedores, movimentando a economia local e ajudando assim no desenvolvimento de Ourinhos.

Dúvidas por e-mail: ourinhos@osbrasil.org.br ou pelo tel.: 3322 3092

METODOLOGIA MONITORAMENTO DAS LICITAÇÕES REDE OSB

1

ETAPA

OSBO analisa, identifica indícios de irregularidades, informa a Prefeitura e cobra providências cabíveis para saná-las.



PREFEITURA MUNICIPAL
DE OURINHOS

2

ETAPA

Caso Prefeitura não atenda ou responda o OSBO, este comunica a Câmara dos Vereadores, Ministério Público e Tribunal de Contas do Estado (TCE) e aguarda abertura de procedimentos cabíveis.



MPSP
Ministério Público
DO ESTADO DE SÃO PAULO



Tribunal de Contas
do Estado de São Paulo

Apenas sem a resposta da Prefeitura após 20 dias é que encaminhamos para Câmara dos Vereadores, Ministério Público e Tribunal de Contas do Estado de São Paulo, por isso a importância da Prefeitura responder os Ofícios no prazo de 20 dias, conforme previsto em Lei.



FANTÁSTICO 05/11/2017

Assista o vídeo click no link abaixo

www.youtube.com/watch?v=X0_BCvMLMJs

CASA DO MÚSICO



Rua Dom Pedro I, nº 1110 Vila Moraes

No dia 21/06/2017, foi encaminhado ao Ministério Público o Ofício nº 127/2017 pelo OSBO, onde descreve que foi solicitado à Prefeitura Municipal e à Câmara dos Vereadores, informações sobre o uso deste imóvel locado pela Prefeitura (Dispensa de Licitação nº 36/2017) no valor mensal de R\$ 1.600,00 mensais.

Atualmente não é realizada nenhuma atividade destinada aos músicos, mas segundo informações é usada como moradia Funcionário Público.

Aguardamos as providências cabíveis.

RESULTADO DA LICITAÇÃO 138/2016 QUE FOI CANCELADA

LICITAÇÕES



**Hortifrutigranjeiro
para a Merenda
Escolar**

Observatório
SOCIAL DO BRASIL

Observatório
SOCIAL DO BRASIL
OURINHOS

INFORMATIVO 02/2017

**Relatório aponta irregularidades em
licitação da Merenda Escolar.**

**Observatório Social de Ourinhos
aponta irregularidades na licitação
138/2016 para registro de preço
ocorrida dia 08/02/2017 com indícios
de sobrepreço de:**

R\$ 413.000,00

**Pela transparência e qualidade na
aplicação dos recursos públicos**

NOVA LICITAÇÃO 76/2017 HORTIFRUTIGRANJEIRO 13/07/2017

	SUGESTÕES DO OSBO:	PREFEITURA
1	Usar referência de preços tabela Ceagesp, eliminando coleta de preços e aditivos.	Acatou por completo.
2	Usar referência de preços data faturamento. Mais segurança para quem vende e para quem compra.	Usou preço no dia da licitação e não no faturamento, risco: maior valor na compra e problemas com fornecimento.
3	Valor máximo tabela Ceagesp + 40%.	Não acatou, risco pode ocorrer compra com valores acima dos 40%.
4	Compra separado por 4 lotes, mais competição na compra.	Acatou por completo

Na análise geral foi uma excelente mudança que trouxe bom resultado. O modelo é baseado em outras cidades que possuem sedes do Observatório Social e demonstrou ser muito eficaz, rápido e de fácil controle.

NÃO BASTA APENAS APONTAR OS PROBLEMAS, É NECESSÁRIO MOSTRAR A SOLUÇÃO!

Acompanhamento aprovação amostras de Licitação



Voluntários do OSBO acompanharam a entrega e aprovação das amostras.

RESULTADO E COMPARATIVO ENTRE LICITAÇÕES DE HORTIFUTIGRANJEITO 138/2016 (Cancelada) e 76/2017

EMPRESA VENCEDORA: COMÉRCIO DE FRUTAS STEFANON - CAMPINAS

LICITAÇÃO CANCELADA 138/2016

LICITAÇÃO NOVA 76/2017

R\$ 2.125.914,79

R\$ 1.876.288,11

Esta licitação foi vencida com base na tabela Ceagesp + 40%.
Exatamente o percentual máximo que sugerimos para o Edital.

ECONÔMIA DE R\$ 249.628,68

Segundo informações do CAE - Conselho de Alimentação Escolar, esta empresa está fornecendo regularmente os produtos.

GASTOS FAPI 2017

	DESCRIÇÃO	VALOR
Licitação Carta/Convite 01/2017	Prestação de serviços de manutenção de disjuntores e de locação de transformadores.	R\$ 74.180,00
Licitação Carta/Convite 02/2017	Instalação elétrica para 187 pirâmides	R\$ 72.981,00
Licitação Pregão Presencial 42/2017	Locação e montagem de equipamentos necessários à realização da FAPI	R\$ 394.500,01
Emenda Parlamentar	Emenda Parlamentar Deputado Federal	R\$ 400.000,00
TOTAL		R\$ 941.661,01



A Equipe e Voluntários do OSBO estiveram presentes no local e conferiram a instalação da prestação dos serviços licitados com pequenos apontamentos.

LICITAÇÃO 79/2017 – MOBILIÁRIO DIVERSOS 10/08/2017

EDITAL / MÁXIMO ORÇADO PELA PREFEITURA	VALOR VENCEDOR LICITAÇÃO	REDUÇÃO	%
R\$ 4.527.258,67	R\$ 4.304.641,12	R\$ 222.617,55	- 4,9%

Além do valor vencedor ser muito acima do nosso orçamento, a redução foi de apenas - 4,9%, sendo bem abaixo do normal para este tipo de licitação que normalmente é acima de - 30%.

VALOR VENCEDOR LICITAÇÃO	ORÇADO PELO OSBO	DIFERENÇA	%
R\$ 4.304.641,12	R\$ 1.267.725,42	+ R\$ 3.232.699,83	+ 241%

Foi enviado para Prefeitura o Ofício dia 02/08/2017 e não tivemos resposta no prazo de 20 dias, sendo conseqüentemente enviado à Câmara Municipal dos Vereadores e ao Ministério Público que recomendou à Prefeitura a não homologação da licitação.

LICITAÇÃO 79/2017 – MOBILIÁRIO DIVERSOS

Apontamentos e Questionamentos do OSBO:

- 1- Suspensão da Licitação
- 2- Refazer o orçamento e reavaliar as especificações
- 3- Cancelamento do Pregão

- 4- Indícios de sobre preço?
- 5- Se não há sobre preço seriam móveis de alto padrão devido aos valores?

A Prefeitura só respondeu após 58 dias, informando o cancelamento da licitação e demonstrando assim a atitude correta de um Governo responsável e comprometido em evitar o desperdício do dinheiro público.

O tempo que temos para orçar e verificar os valores das licitações é muito curto, por isso a importância da Prefeitura responder ao OSBO dentro do prazo legal de 20 dias, evitando comunicação ao MP e TCE/SP.

LICITAÇÃO 79/2017 – EX: descrição de 1 dos 84 itens

LOTE 01 – GRUPO 01 - DESCRIÇÃO DOS ITENS

Item 01 – Armário alto com 02 portas medindo 800x500x1600mm

Tampo superior confeccionado com chapas de partículas de madeira de média densidade (MDP – Medium Density Particleboard), selecionadas de eucalipto e pinus reflorestados, aglutinadas e consolidadas com resina sintética e termo estabilizadas sob pressão, com 25 mm de espessura, revestido em ambas as faces com filme termo prensado de melaminico com espessura de 0,2 mm, texturizado, semi-fosco, e antirreflexo. As chapas possuem densidade mínima de 565 Kg/m³, resistência à tração perpendicular kgf/cm² = 3,1, resistência à flexão estática kgf/cm² = 143, resistência à tração superficial Kgf/cm² = 10,2 de acordo com as normas NBR 14810-1 - Terminologia, NBR 14810-2 - Requisitos e NBR 14810-3 - Métodos de ensaio. O bordo que acompanha todo o contorno do tampo é encabeçado com fita de poliestireno com 2,5 mm de espessura mínima, coladas com adesivo hot melt, com arestas arredondadas e raio ergonômico de 2,5 mm de acordo com as Normas ABNT. Portas confeccionadas com chapas de partículas de madeira de média densidade (MDP – Medium Density Particleboard), selecionadas de eucalipto e pinus reflorestados, aglutinadas e consolidadas com resina sintética e termo estabilizadas sob pressão, com 18 mm de espessura, revestido em ambas as faces com filme termo prensado de melaminico com espessura de 0,2 mm, texturizado, semi-fosco, e antirreflexo. As chapas possuem densidade mínima de 575 Kg/m³, resistência à tração perpendicular kgf/cm² = 3,6, resistência à flexão estática kgf/cm² = 163, resistência à tração superficial Kgf/cm² = 10,2 de acordo com as normas NBR 14810-1 - Terminologia, NBR 14810-2 - Requisitos e NBR 14810-3 - Métodos de ensaio. O bordo que acompanha todo o contorno da porta é encabeçado com fita de poliestireno com 2 mm de espessura mínima, coladas com adesivo hot melt, com arestas arredondadas e raio ergonômico de 2 mm de acordo com as Normas de Ergonomia NR-17. O par de Portas sustenta-se em seis dobradiças Top (3 por porta), em Zamak com acabamento niquelado e fixação lateral com calço de 5 mm altura, aumentando o espaço interno útil evitando acidentes por não ter cantos vivos, permitindo ainda diversas regulagens com abertura de até 270 graus. Cada dobradiça é fixada por 5 parafusos fixados em pontos pré-marcados para perfeito alinhamento do par de portas no conjunto. A porta direita possui fechadura cilíndrica com travamento por lingueta com 02 chaves (principal e reserva) com corpos escamoteáveis (dobráveis), acabamento zincado e capa plástica. A porta esquerda é automaticamente travada pela direita, por meio de 02 chapas metálicas 80 x 50 x 1,2 mm, permitindo assim o fechamento do par de portas com apenas uma operação. Ambas as portas são dotadas de puxadores tipo "alça", injetados em zamak com rosca interna M4 com acabamento níquel fosco. A fixação dos mesmos deve ser feita por dois parafusos, à razão de 96 mm

Corpo (02 laterais, 01 fundo, 01 tampo inferior, 01 prateleira fixa, e 03 prateleiras móveis) confeccionado com chapas de partículas de madeira de média densidade (MDP – Medium Density Particleboard), selecionadas de eucalipto e pinus reflorestados, aglutinadas e consolidadas com resina sintética e termo estabilizadas sob pressão, com 18 mm de espessura, revestido em ambas as faces com filme termo prensado de melaminico com espessura de 0,2 mm, texturizado, semi-fosco, e antirreflexo. As chapas possuem densidade mínima de 575 Kg/m³, resistência à tração perpendicular kgf/cm² = 3,6, resistência à flexão estática kgf/cm² = 163, resistência à tração superficial Kgf/cm² = 10,2 de acordo com as normas NBR 14810-1 - Terminologia, NBR 14810-2 - Requisitos e NBR 14810-3 - Métodos de ensaio. Os bordos aparentes do conjunto são encabeçados com fita de poliestireno com 2 mm de espessura mínima, coladas com adesivo hot melt, com arestas arredondadas e raio ergonômico de 2 mm de acordo com as Normas de Ergonomia NR-17, e os bordos não aparentes do conjunto são encabeçados em fita de poliestireno com 0,45 mm de espessura mínima, coladas com adesivo hot melt. As laterais e o fundo devem ter furações para regulagem de prateleiras em toda a altura útil do armário, com 06 pontos de apoio por prateleira. As prateleiras móveis são apoiadas por suportes metálicos em Zamak, fixados com rosca com pino vertical para impedir deslizamento horizontal da prateleira. A montagem das peças deve ser feita por meio de acessórios internos, como cavilhas e parafusos ocultos tipo minifix.

Rodapé retangular fechado em tubos de aço de 50 x 20 x 1,2 mm contínuo dobrado, submetido a um pré-tratamento por fosfatização a base de zinco (lavagem - decapagem - fosfatização) e Pintura eletrostática em tinta epóxi em pó poliéster, polimerizada em estufa a 200° C. A base é apoiada por 04 sapatas articuláveis em nylon injetado com regulador de altura interno (por dentro do armário) e nivelamento auto ajustável cuja função será contornar eventuais desníveis de piso

Imagine o OSBO analisar 84 itens iguais a este para poder orçar e fazer o comparativo de valores e fazer ofício em poucos dias.

LICITAÇÃO 79/2017 – ALGUNS EXEMPLOS DOS PREÇOS



Item	QT	Cadeira Giratória com Braço	
59	100	Valor OSBO	R\$ 420,00
		Valor Vencedor da Licitação	R\$ 1.441,00

**Diferença R\$ 1.021,00
ou 243%**



Item	QT	Armário com 6 Portas 800x500x2100mm	
55	17	Valor OSBO	R\$ 906,00
		Valor Vencedor da Licitação	R\$ 3.435,00

**Diferença R\$ 2.529,00
ou 279%**



Item	QT	Mesa em L. Med. 140x200x74cm	
09	80	Valor OSBO	R\$ 744,00
		Valor Vencedor da Licitação	R\$ 2.710,00

**Diferença R\$ 1.966,00
ou 264%**

Indiferente de todos os questionamentos em que Prefeitura discordou, fica fácil para qualquer cidadão verificar o valor elevado por item já que se trata de um produto comum.

RELATÓRIO DE LICITAÇÕES - MAIO A AGOSTO 2017

MODALIDADES	QT LICITAÇÕES	VALOR EDITAL / MÁXIMO	VALOR LICITADO	REDUÇÃO DE VALORES ATUAÇÃO INDIRETA - MONITORAMENTO DO (OSBO)		REDUÇÃO DE VALORES COM ATUAÇÃO DIRETA DO (OSBO)
				VALOR	%	VALOR
PREGÃO PRESENCIAL	61	R\$ 51.899.365,41	R\$ 34.283.781,19	R\$ 17.615.584,22	37,2%	R\$ 4.554.269,80
CARTA CONVITE	6	R\$ 324.500,76	R\$ 312.667,00	R\$ 11.833,76	3,6%	
CHAMADA PUBLICA	4	R\$ 3.140.869,94	R\$ 2.365.820,33	R\$ 775.049,61	24,7%	
CONCORRÊNCIA						
DISPENSA	4	R\$ 618.164,84	R\$ 618.164,84		0,0%	
INEXIBILIDADE	18	R\$ 89.500,00	R\$ 89.500,00			
PREGÃO ELETRÔNICO					0,0%	
TOMADA DE PREÇO	1	R\$ 109.613,33	R\$ 103.800,00	R\$ 5.813,33	5,3%	
TOTAL	93	R\$ 56.072.400,95	R\$ 37.669.933,36	R\$ 18.402.467,59	32,8%	R\$ 4.554.269,80

REDUÇÃO DE VALORES ATUAÇÃO INDIRETA - MONITORAMENTO DO (OSBO) R\$ 14.097.826,47

REDUÇÃO DE VALORES COM ATUAÇÃO DIRETA DO (OSBO) R\$ 4.554.269,80

O valor com atuação direta foi elevado devido ao cancelamento da licitação 79/2017 dos móveis de R\$ 4.304.641,12

Obs: Seguimos rigorosamente os padrões do Observatório Social do Brasil para estes cálculos

RELATÓRIO DE LICITAÇÕES - MAIO A AGOSTO 2017

MODALIDADES	QT LICITAÇÕES	VALOR LICITADO OU VENCEDOR	EMPRESAS VENCEDORAS DE OURINHOS			MANIFESTAÇÕES / OFÍCIOS DO (OSBO)		
			QT	VALORES	%	ENVIADOS	RESPONDIDOS	NÃO RESPONDIDOS
PREGÃO PRESENCIAL	61	R\$ 34.283.781,19	24	5.293.846	15,4%	24	22	2
CARTA CONVITE	6	R\$ 312.667,00	4	R\$ 245.161	78,4%			
CHAMADA PUBLICA	4	R\$ 2.365.820,33	4	R\$ 2.365.820	100,0%	1	1	
CONCORRÊNCIA								
DISPENSA	4	R\$ 618.164,84	1	R\$ 7.500	1,2%	2	2	
INEXIBILIDADE	18	R\$ 89.500,00						
PREGÃO ELETRÔNICO								
TOMADA DE PREÇO	1	R\$ 103.800,00						
TOTAL	93	R\$ 37.669.933,36	33	R\$ 7.912.327,69	21,0%	31	29	2
EMPRESAS DE OURINHOS ME/EPP				R\$ 3.660.133,90	9,7%	R\$ 7.912.327,69		
EMPRESAS DE OURINHOS				R\$ 4.252.193,79	11,3%			
EMPRESAS DE OUTRAS CIDADES - ME/EPP				R\$ 11.748.308,02	31,2%	R\$ 29.757.605,67		
EMPRESAS DE OUTRAS CIDADES				R\$ 18.113.097,46	48,1%			

O Percentual de compras de Empresas ME/EPP de Ourinhos é baixo para aumentar este número apresentamos o Projeto: PROGRAMA OURINHOS COMPRA.



1

É muito comum ouvir de Empresários Ourinhenses que não tem nenhum interesse de fornecer à Prefeitura de Ourinhos .

2

Isto ocorre devido há históricos de atraso de pagamento e reclamações de Editais com direcionamento nos itens.

3

Para mudar esta visão o **Observatório Social do Brasil - Ourinhos** em parceria com **ACE**, **AIOR** e **SEBRAE/SP**, criaram o Programa Ourinhos Compra.

4

O programa visa capacitar e incentivar a participação das Empresas de Ourinhos nas licitações Municipais.

5

Aproximadamente apenas 12% das compras anuais da Prefeitura são de Empresas de Ourinhos. É o nosso dinheiro indo para outras cidades.

6

No Projeto a **Prefeitura** cria o Selo de Garantia de **Pagamento em 20 dias**, incentivando as empresas e a economia local.



7

Assim, a Prefeitura passa a incentivar as empresas dando ainda mais transparência a todo processo licitatório. O Projeto é baseado em casos de sucesso de outras cidades que possuem sede do Observatório Social

07	Programa Compra Ourinhos	- Adotar o Programa Compra Ourinhos, desenvolvido pelo SEBRAE, em parceria com a Prefeitura Municipal, outros parceiros, OSBO e Comitê de implantação da Lei Geral da Micro e Pequena Empresa, que tem como finalidade promover a capacitação das empresas locais e incentivá-las a participar dos processos de compras públicas.		
----	--------------------------	---	--	--

O Prefeito Também assinou este compromisso, o projeto foi enviado dia 07/07/2017.

Temos certeza que o Prefeito irá analisar e verificar a possibilidade de implantar este projeto, mas é o nosso papel solicitar prazos para resposta e possível implantação.

Precisamos do apoio dos Empresários de Ourinhos.

INSTITUIÇÕES QUE APOIARAM O CARTA COMPROMISSO



Plano de transparência e controle social

Para que surta os efeitos legais, o Candidato autoriza que o presente documento seja firmado no competente Cartório de Títulos e Documentos da Comarca de Ourinhos, estado de São Paulo, bem como que as propostas aqui elencadas sejam incluídas nas propostas de governo já entregues ao Juízo Eleitoral da Comarca.

Ourinhos, 13 de Setembro de 2016.


Emerson Cavalcante
Presidente do Observatório Social do Brasil – Ourinhos


Lucas Pocay Alves da Silva
Candidato do PSD - 55


Clara Luíse de Souza Pocay
Presidente Partido - PSD
Partido Social Democrático - 55

 ASSOCIAÇÃO DAS INDÚSTRIAS DE OURINHOS E REGIÃO	 Loja Maçônica Pop. Unido e Justiça	 UNIVERSIDADE ESTADUAL DE SÃO PAULO	 Associação de Engenheiros e Arquitetos de Ourinhos	 CENTRO DE REABILITAÇÃO DE OURINHOS	 Associação de Pais e Amigos de Deficientes	 Ministério Público Federal	 Conselho de Desenvolvimento de Ourinhos	 Igreja Católica Ourinhos
 Banco do Brasil	 Promotoria Especial Município de Ourinhos	 Associação de Profissionais de Marketing	 Fatec Ourinhos	 Associação dos Funcionários da Frente Católica de Ourinhos	 Associação de Mulheres de Ourinhos	 Associação de Mulheres de Ourinhos	 Associação de Mulheres de Ourinhos	 Associação de Mulheres de Ourinhos

Rua Américo de Sá - 44 - Vila Cristiana - Cep: 19911-710 - Ourinhos / SP - Tel: 3222-3002 / e-mail: ourinhos@osbrasil.org.br - site: www.ourinhos.osbrasil.org.br

13

**O MAIS IMPORTANTE NÃO SÃO OS
NÚMEROS, MAS A NOVA CULTURA
QUE ESTÁ SE FORMANDO DA
PARTICIPAÇÃO DO CIDADÃO DE
OLHO NO DINHEIRO PÚBLICO.**

**INDIGNAR-SE É IMPORTANTE.
ATITUDE É FUNDAMENTAL!**

BALANCETE FINANCEIRO 2017

RECEITAS	JANEIRO	FEVEREIRO	MARÇO	ABRIL	MAIO	JUNHO	JULHO	AGOSTO	SETEMBRO	OUTUBRO	NOVEMBRO	DEZEMBRO	TOTAL ANO
SALDO 2016	4.642,11												
JUROS INVESTIMENTOS	37,15	5,11	3,39	2,54	3,00	2,62	2,59	2,61					
MANTENEDOR	3.400,00	5.000,00	3.600,00	4.800,00	5.200,00	5.000,00	5.199,00	5.200,00					37.399,00
RECEITA NÃO OPERACIONAL			72,00										72,00
SÓCIO CONTRIBUINTE	900,00	750,00	1.050,00	700,00	900,00	1.350,00	1.050,00	750,00					7.450,00
TOTAL MÊS	R\$ 4.642,11	R\$ 4.337,15	R\$ 5.755,11	R\$ 4.725,39	R\$ 5.502,54	R\$ 6.103,00	R\$ 6.352,62	R\$ 6.251,59	R\$ 5.952,61				R\$ 44.980,01
DESPESAS													
ÁGUA	72,28	66,48	75,40	65,40	75,40	71,40	72,34	74,34					R\$ 573,04
ALUGUEL	400,00	400,00	400,00	400,00	400,00	415,00	415,00	415,00					R\$ 3.245,00
COMBUSTÍVEL / LOCOMOÇÃO	20,00				22,00		20,00						R\$ 62,00
CONTRIBUIÇÃO A REDE OSB	100,00	100,00	100,00	100,00	100,00	100,00	100,00	100,00					R\$ 800,00
DEPESA OPERACIONAL						227,89							R\$ 227,89
ENCARGOS TRABALHISTAS	558,70	265,47	413,84	398,22	531,37	522,00	522,00	522,00					R\$ 3.733,60
ENERGIA ELÉTRICA	48,31	84,89	96,49	79,13	106,82		22,41	24,59					R\$ 462,64
EVENTOS	155,43			14,14	314,00	110,98	123,90	67,48					R\$ 785,93
FUNCIONÁRIOS	1.290,00	2.825,19	2.559,19	2.391,31	2.768,50	2.804,50	2.804,50	3.527,33					R\$ 20.970,52
HONORÁRIOS CONTÁBEIS	200,00	200,00	200,00	200,00	200,00	200,00	200,00	200,00					R\$ 1.600,00
IMOBILIZADO					200,00	200,00	99,00						R\$ 499,00
INTERNET / SISTEMA ADM.	35,00	219,30	121,30	95,89	95,89	95,89	95,89	95,89					R\$ 855,05
IRRF - IMPOSTO APLICAÇÃO		3,34											
MANUTENÇÃO PREDIAL													
MARKETING	200,00	200,00	200,00	200,00		170,00	200,00	200,00					R\$ 1.370,00
MATERIAL DE ESCRITÓRIO	35,40	11,49	19,50	43,40	60,00		62,60						R\$ 232,39
MERCADO / MAT. LIMPEZA	33,57	42,30	57,75	2,55	20,65	54,88	10,73	49,75					R\$ 272,18
TARIFAS BANCÁRIAS	172,50	171,00	156,50	383,00	111,00	92,50	232,00	95,00					R\$ 1.413,50
TELEFONE	112,87	165,26	173,01	162,86	182,37	195,19	163,88	163,89					R\$ 1.319,33
TOTAL DESPESAS MÊS	R\$ 3.434,06	R\$ 4.754,72	R\$ 4.572,98	R\$ 4.535,90	R\$ 5.415,89	R\$ 5.032,34	R\$ 5.144,25	R\$ 5.535,27					R\$ 38.422,07
TOTAL DE RECEITAS MÊS	R\$ 4.337,15	R\$ 5.755,11	R\$ 4.725,39	R\$ 5.502,54	R\$ 6.103,00	R\$ 6.352,62	R\$ 6.251,59	R\$ 5.952,61					R\$ 44.980,01
RESULTADO PERÍODO	R\$ 903,09	R\$ 1.000,39	R\$ 152,41	R\$ 966,64	R\$ 687,11	R\$ 1.320,28	R\$ 1.107,34	R\$ 417,34					
SALDO CAIXA	R\$ 488,50	R\$ 604,71	R\$ 260,80	R\$ 768,70	R\$ 164,97	R\$ 563,11	R\$ 752,45	R\$ 799,61					
SALDO CC SICREDI	R\$ 3.514,21	R\$ 4.738,17	R\$ 5.231,10	R\$ 5.687,30	R\$ 6.975,14	R\$ 7.894,66	R\$ 8.810,07	R\$ 9.177,64					
SALDO CONTA INVESTIM.	R\$ 1.542,49	R\$ 1.202,71	R\$ 1.206,10	R\$ 1.208,64	R\$ 1.211,64	R\$ 1.214,26	R\$ 1.216,85	R\$ 1.219,46					
SALDO FINAL EM CAIXA	R\$ 5.545,20	R\$ 6.545,59	R\$ 6.698,00	R\$ 7.664,64	R\$ 8.351,75	R\$ 9.672,03	R\$ 10.779,37	R\$ 11.196,71					

SALDO FINAL DO PERÍODO FINAL EM CAIXA R\$11.196,71

PRECISAMOS DE VOLUNTÁRIOS

	FUNÇÃO
ESTUDANTES	- ADMINISTRAR MÍDIAS SOCIAIS, SITE E CERTAMES - ACOMPANHAR ENTREGA DOS PRODUTO
ADVOGADOS	ANALISAR CONTRATOS E EDITAIS
ENGENHEIROS	ACOMPANHAR OBRAS E PROJETOS
DONAS DE CASA	ACOMPANHAR ENTREGAS PRODUTOS
APOSENTADOS	ACOMPANHAR ENTREGAS PRODUTOS
OUTRAS ÁREAS	COLABORAR COM INFORMAÇÕES TÉCNICAS



Seja Cidadão, Ajude a Melhorar Ourinhos!

Responsabilidade Social

Invista no Observatório Social

Ajude a melhorar a sua cidade! Somos uma instituição que o nosso resultado melhora a vida de todos os ourinhenses.

Para Empresas - R\$ 200,00 Mensais

Pessoas Físicas - R\$ 50,00 Mensais

Estes recursos são basicamente para manter nossos colaboradores

ESTRURURA ATUAL OSBO

QT	CARGOS
1	Coordenador
2	Estagiários

Ter um Observatório Social em nossa cidade é uma grande conquista.

Conseguimos fazer muito com apenas 3 Colaboradores remunerados.

Acompanhar e monitorar toda a administração Pública é algo muito complexo e precisamos aumentar a nossa estrutura.

**OBRIGADO PELA
PRESENÇA DE
TODOS!**