



Observatório

S O C I A L D E P E L O T A S

1º Relatório Quadrimestral de 2017



O que é um Observatório Social?



- É um espaço para o exercício da cidadania, que deve ser democrático e apartidário;
- Organização sem fins lucrativos, mantidos por entidades representativas da sociedade civil;
- Composto por cidadãos voluntários, com o objetivo de contribuir para a melhoria da gestão pública .

•O Observatório Social é um exemplo de um instrumento de controle social democrático



Rede OSB

A rede OSB está presente em mais de 120 cidades, em 19 estados brasileiros.

E mais de 250 cidades manifestam interesse.



Rede OSB no Rio Grande do Sul (RS)

Só no Rio Grande do Sul são 13 Observatórios Sociais filiados a Rede

- Bento Gonçalves
- Cachoeirinha
- Caxias do Sul
- Cruz Alta
- Erechim
- Gravataí e Glorinha
- Guaíba
- Lajeado
- Novo Hamburgo
- Pelotas
- Porto Alegre
- Santa Maria
- Santa Rosa

OSB:



PERFIL DO MUNICÍPIO

Orçamento do Município de Pelotas (2017)

R\$ 1.141.737.601,26

Numero de Vereadores

21

População

343.651
(estimativa IBGE/2016)



1º Relatório Quadrimestral Prestação de contas

(Janeiro – Abril 2017)



No 1º quadrimestre de 2017:

- Realização de dez reuniões ordinárias;
- Participação em oito capacitações online da Rede OSB;
- Participação em três reuniões mensais online da Rede OSB;
- Participação em apresentação online da nova ferramenta RCC Licitações;
- Participação em apresentação online da parceria da Rede OSB – Transparência Brasil;



- Visitas ao SEBRAE e CIPEL (Centro das Indústrias de Pelotas);
- Participação online no WEBINAR: Como gerir voluntários? (dois voluntários);
- Comparecimento na posse do novo Coordenador do TCE Pelotas;



Visita ao Gabinete do Presidente da Câmara de Vereadores de Pelotas



Visita ao Observatório Social de Porto Alegre (Juntos na foto integrantes do OSCaxias do Sul)



Participação de Evento do TCE/RS de apresentação do LicitaCon



Visita ao Conselho Regional de Administração do RS



Relatório do Quantitativo de Colaboradores da Prefeitura Municipal de Pelotas

Tem como objetivo acompanhar, observar e divulgar os registros do quadro de pessoas que trabalham para a Prefeitura Municipal de Pelotas, para avaliar a transparência nas informações divulgadas no Portal da Transparência no Município.



Administração Direta



Gabinete da Prefeita

Tabela nº01 – Quantitativo de Colaboradores do Gabinete da Prefeita - 2016

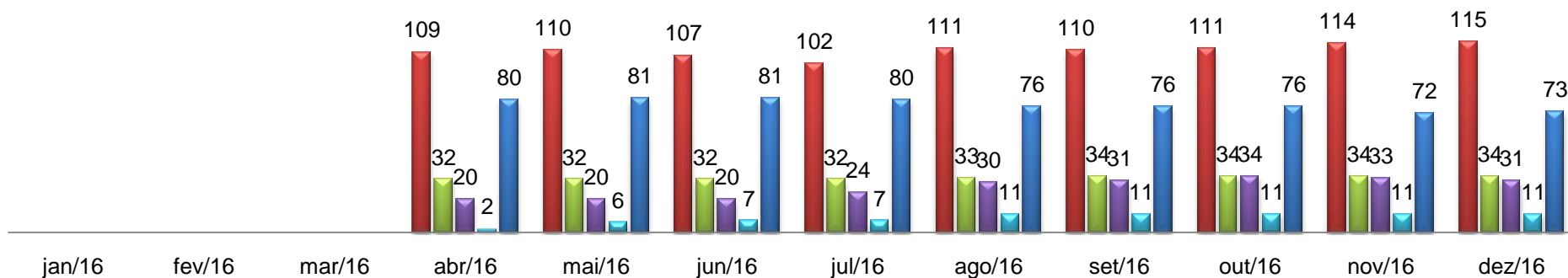
	jan/16	fev/16	mar/16	abr/16	mai/16	jun/16	jul/16	ago/16	set/16	out/16	nov/16	dez/16
CC				109	110	107	102	111	110	111	114	115
CLT				32	32	32	32	33	34	34	34	34
Conselho tutelar				20	20	20	24	30	31	34	33	31
CA				2	6	7	7	11	11	11	11	11
Estatutário				80	81	81	80	76	76	76	72	73
Total	0	0	0	243	249	247	245	261	262	266	264	264

Fonte: <http://www2.pelotas.com.br/transparencia/informacoespublicas/execucao/funcionalismopublico/salarios/index.php>

Gráfico nº01 – Quantitativo de Colaboradores do Gabinete da Prefeita - 2016

2016

■ CC ■ CLT ■ Conselho tutelar ■ CA ■ Estatutário



Fonte: <http://www2.pelotas.com.br/transparencia/informacoespublicas/execucao/funcionalismopublico/salarios/index.php>



Tabela nº02 – Quantitativo de Colaboradores do Gabinete da Prefeita – 2017 de Jan a Abr

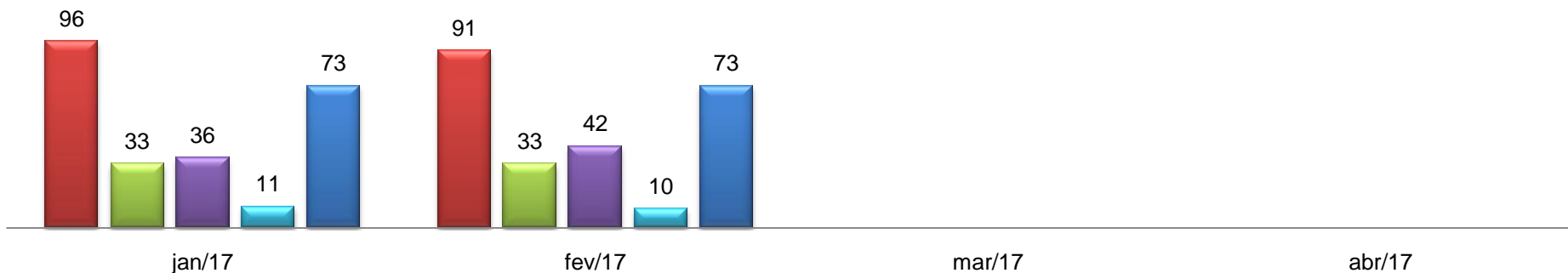
	jan/17	fev/17	mar/17	abr/17
CC	96	91		
CLT	33	33		
Conselho tutelar	36	42		
CA	11	10		
Estatutário	73	73		
Total	249	249	0	0

Fonte: <http://www2.pelotas.com.br/transparencia/informacoespublicas/execucao/funcionalismopublico/salarios/index.php>

Gráfico nº02 – Quantitativo de Colaboradores do Gabinete da Prefeita – 2017 de Jan a Abri

2017

■ CC ■ CLT ■ Conselho tutelar ■ CA ■ Estatutário



Fonte: <http://www2.pelotas.com.br/transparencia/informacoespublicas/execucao/funcionalismopublico/salarios/index.php>



Secretaria Municipal da Cultura

Tabela nº03 – Quantitativo de Colaboradores da SECULT - 2016

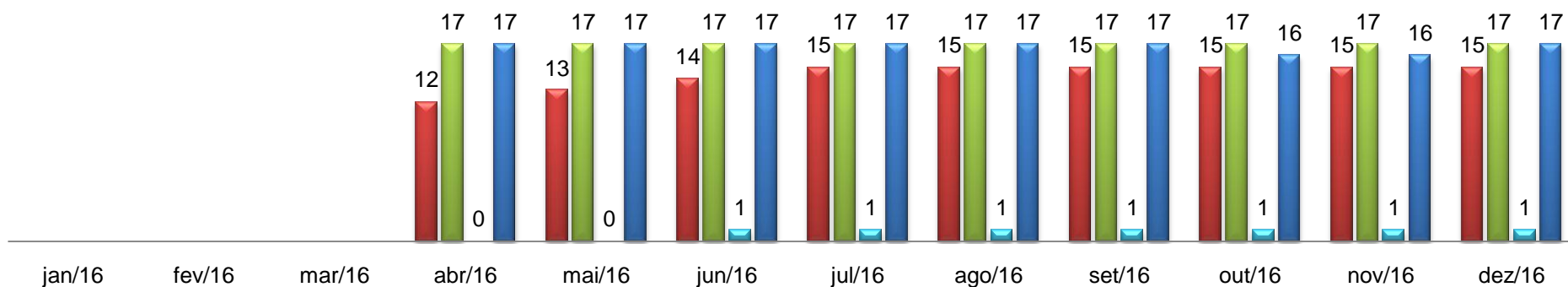
	jan/16	fev/16	mar/16	abr/16	mai/16	jun/16	jul/16	ago/16	set/16	out/16	nov/16	dez/16
CC				12	13	14	15	15	15	15	15	15
CLT				17	17	17	17	17	17	17	17	17
CA				0	0	1	1	1	1	1	1	1
Estatutário				17	17	17	17	17	17	16	16	17
Total	0	0	0	46	47	49	50	50	50	49	49	50

Fonte: <http://www2.pelotas.com.br/transparencia/informacoespublicas/execucao/funcionalismopublico/salarios/index.php>

Gráfico nº03 – Quantitativo de Colaboradores da SECULT - 2016

2016

■ CC ■ CLT ■ CA ■ Estatutário



Fonte: <http://www2.pelotas.com.br/transparencia/informacoespublicas/execucao/funcionalismopublico/salarios/index.php>



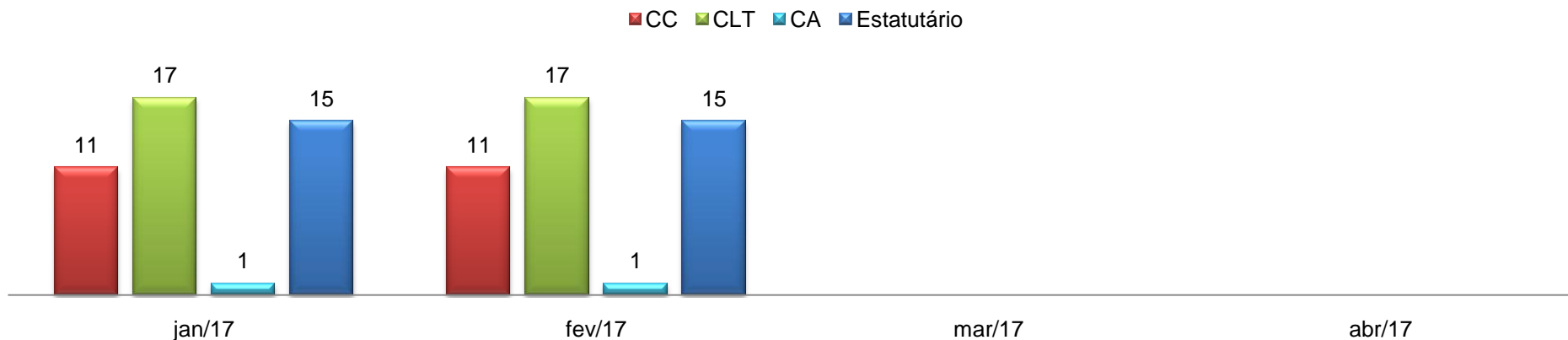
Tabela nº04 – Quantitativo de Colaboradores da SECULT – 2017 de Jan a Abr

	jan/17	fev/17	mar/17	abr/17
CC	11	11		
CLT	17	17		
CA	1	1		
Estatutário	15	15		
Total	44	44	0	0

Fonte: <http://www2.pelotas.com.br/transparencia/informacoespublicas/execucao/funcionalismopublico/salarios/index.php>

Gráfico nº04 – Quantitativo de Colaboradores da SECULT– 2017 de Jan a Abri

2017



Fonte: <http://www2.pelotas.com.br/transparencia/informacoespublicas/execucao/funcionalismopublico/salarios/index.php>

Secretaria Municipal do Desenvolvimento Rural

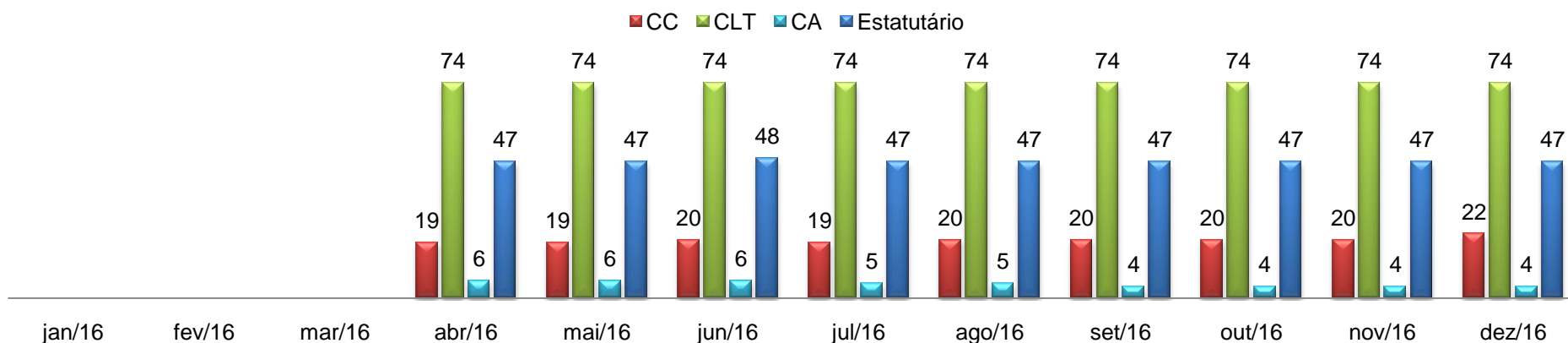
Tabela nº05 – Quantitativo de Colaboradores da SMDR - 2016

	jan/16	fev/16	mar/16	abr/16	mai/16	jun/16	jul/16	ago/16	set/16	out/16	nov/16	dez/16
CC				19	19	20	19	20	20	20	20	22
CLT				74	74	74	74	74	74	74	74	74
CA				6	6	6	5	5	4	4	4	4
Estatutário				47	47	48	47	47	47	47	47	47
Total	0	0	0	146	146	148	145	146	145	145	145	147

Fonte: <http://www2.pelotas.com.br/transparencia/informacoespublicas/execucao/funcionalismopublico/salarios/index.php>

Gráfico nº05 – Quantitativo de Colaboradores da SMDR - 2016

2016



Fonte: <http://www2.pelotas.com.br/transparencia/informacoespublicas/execucao/funcionalismopublico/salarios/index.php>



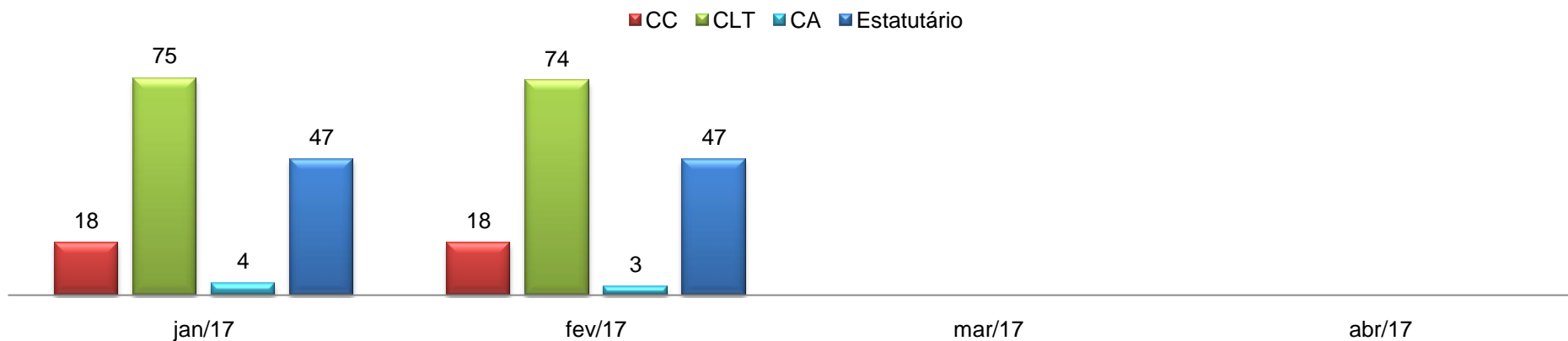
Tabela nº06 – Quantitativo de Colaboradores da SMDR – 2017 de Jan a Abr

	jan/17	fev/17	mar/17	abr/17
CC	18	18		
CLT	75	74		
CA	4	3		
Estatutário	47	47		
Total	144	142	0	0

Fonte: <http://www2.pelotas.com.br/transparencia/informacoespublicas/execucao/funcionalismopublico/salarios/index.php>

Gráfico nº06 – Quantitativo de Colaboradores da SMDR– 2017 de Jan a Abri

2017



Fonte: <http://www2.pelotas.com.br/transparencia/informacoespublicas/execucao/funcionalismopublico/salarios/index.php>

Secretaria Municipal de Educação e Desporto

Tabela nº07 – Quantitativo de Colaboradores da SMED - 2016

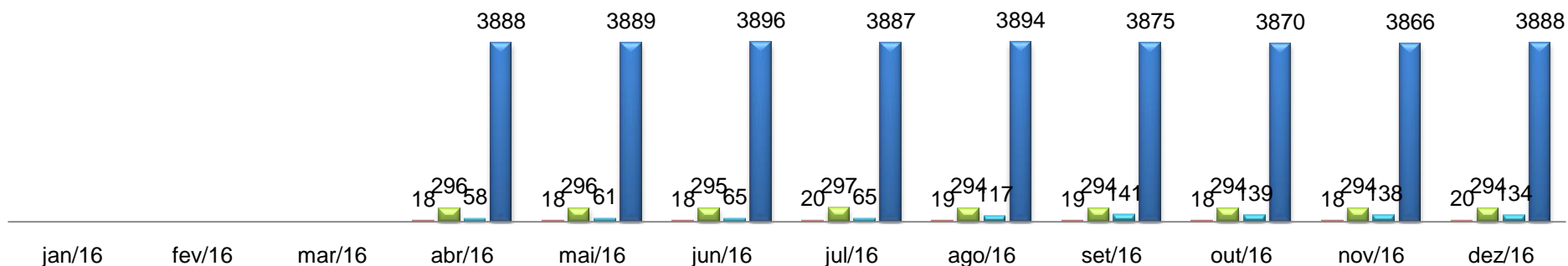
	jan/16	fev/16	mar/16	abr/16	mai/16	jun/16	jul/16	ago/16	set/16	out/16	nov/16	dez/16
CC				18	18	18	20	19	19	18	18	20
CLT				296	296	295	297	294	294	294	294	294
CA				58	61	65	65	117	141	139	138	134
Estatutário				3888	3889	3896	3887	3894	3875	3870	3866	3888
Total	0	0	0	4260	4264	4274	4269	4324	4329	4321	4316	4336

Fonte: <http://www2.pelotas.com.br/transparencia/informacoespublicas/execucao/funcionalismopublico/salarios/index.php>

Gráfico nº07 – Quantitativo de Colaboradores da SMED - 2016

2016

■ CC ■ CLT ■ CA ■ Estatutário



Fonte: <http://www2.pelotas.com.br/transparencia/informacoespublicas/execucao/funcionalismopublico/salarios/index.php>



Tabela nº08 – Quantitativo de Colaboradores da SMED – 2017 de Jan a Abr

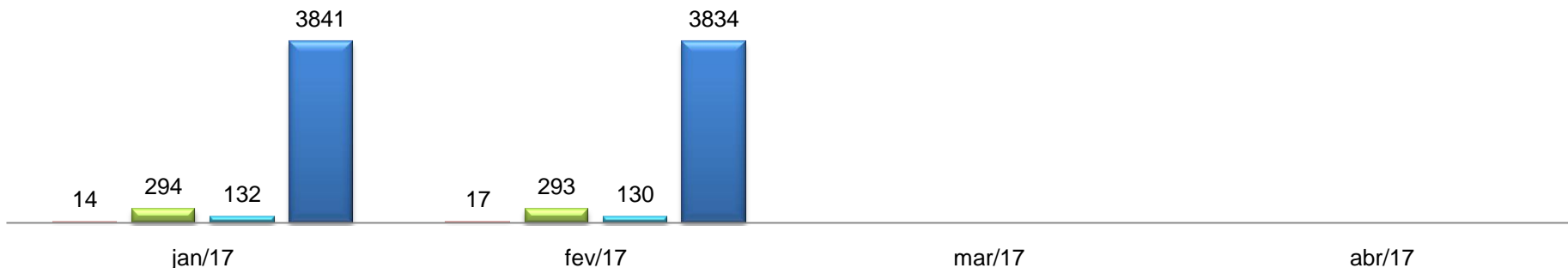
	jan/17	fev/17	mar/17	abr/17
CC	14	17		
CLT	294	293		
CA	132	130		
Estatutário	3841	3834		
Total	4281	4274	0	0

Fonte: <http://www2.pelotas.com.br/transparencia/informacoespublicas/execucao/funcionalismopublico/salarios/index.php>

Gráfico nº08 – Quantitativo de Colaboradores da SMED– 2017 de Jan a Abri

2017

■ CC ■ CLT ■ CA ■ Estatutário



Fonte: <http://www2.pelotas.com.br/transparencia/informacoespublicas/execucao/funcionalismopublico/salarios/index.php>



Secretaria Municipal de Gestão Administrativa e Financeira

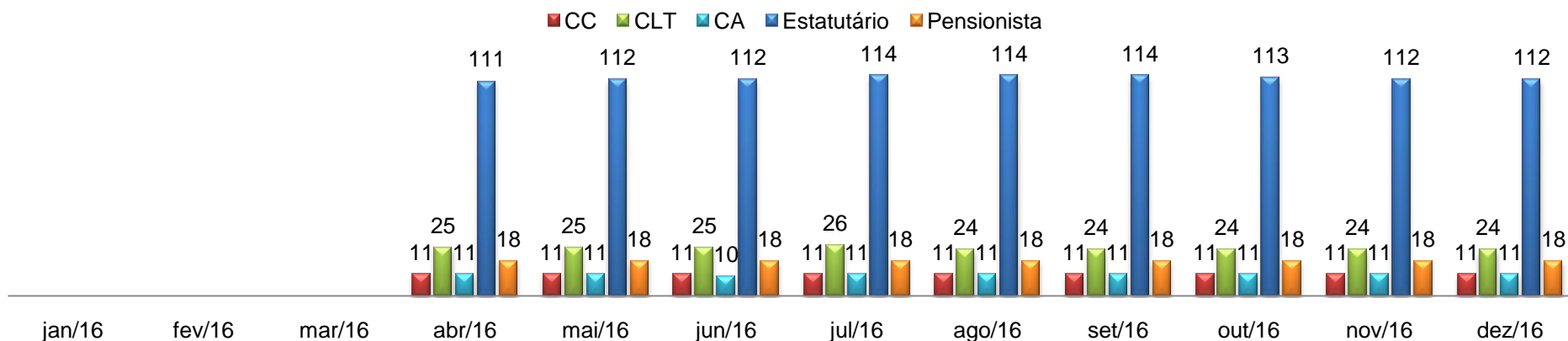
Tabela nº09 – Quantitativo de Colaboradores da SGAF - 2016

	jan/16	fev/16	mar/16	abr/16	mai/16	jun/16	jul/16	ago/16	set/16	out/16	nov/16	dez/16
CC				11	11	11	11	11	11	11	11	11
CLT				25	25	25	26	24	24	24	24	24
CA				11	11	10	11	11	11	11	11	11
Estatutário				111	112	112	114	114	114	113	112	112
Pensionista				18	18	18	18	18	18	18	18	18
Total	0	0	0	176	177	176	180	178	178	177	176	176

Fonte: <http://www2.pelotas.com.br/transparencia/informacoespublicas/execucao/funcionalismopublico/salarios/index.php>

Gráfico nº09 – Quantitativo de Colaboradores da SGAF - 2016

2016



Fonte: <http://www2.pelotas.com.br/transparencia/informacoespublicas/execucao/funcionalismopublico/salarios/index.php>



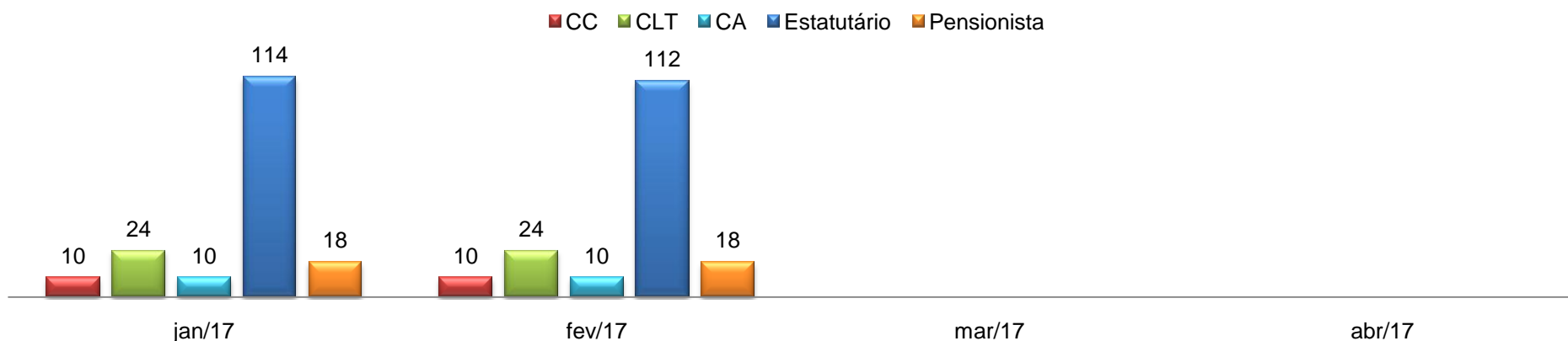
Tabela nº10 – Quantitativo de Colaboradores da SGAF – 2017 de Jan a Abr

	jan/17	fev/17	mar/17	abr/17
CC	10	10		
CLT	24	24		
CA	10	10		
Estatutário	114	112		
Pensionista	18	18		
Total	176	174	0	0

Fonte: <http://www2.pelotas.com.br/transparencia/informacoespublicas/execucao/funcionalismopublico/salarios/index.php>

Gráfico nº10 – Quantitativo de Colaboradores da SGAF – 2017 de Jan a Abri

2017



Fonte: <http://www2.pelotas.com.br/transparencia/informacoespublicas/execucao/funcionalismopublico/salarios/index.php>



Secretaria Municipal da Justiça Social e Segurança

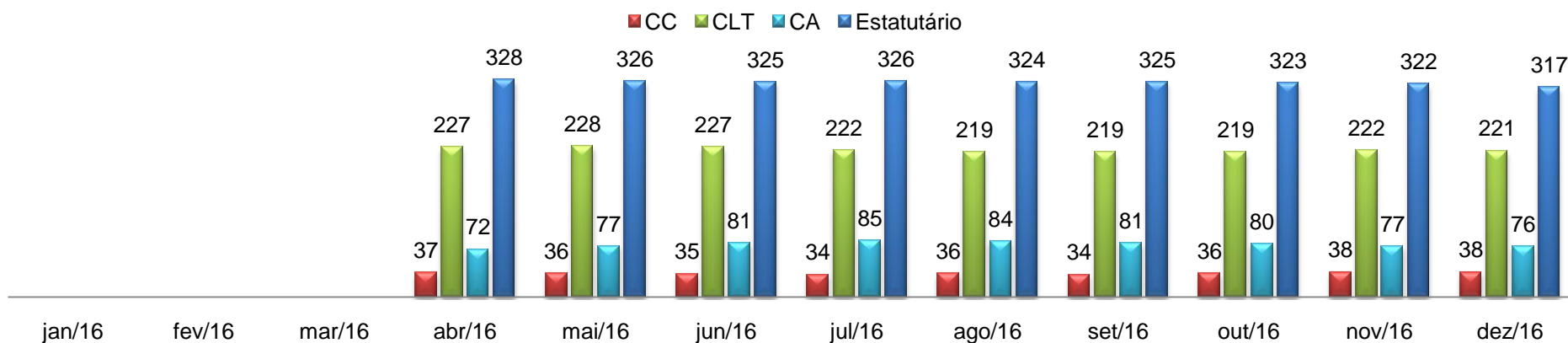
Tabela nº11 – Quantitativo de Colaboradores da SJSS - 2016

	jan/16	fev/16	mar/16	abr/16	mai/16	jun/16	jul/16	ago/16	set/16	out/16	nov/16	dez/16
CC				37	36	35	34	36	34	36	38	38
CLT				227	228	227	222	219	219	219	222	221
CA				72	77	81	85	84	81	80	77	76
Estatutário				328	326	325	326	324	325	323	322	317
Total	0	0	0	664	667	668	667	663	659	658	659	652

Fonte: <http://www2.pelotas.com.br/transparencia/informacoespublicas/execucao/funcionalismopublico/salarios/index.php>

Gráfico nº11 – Quantitativo de Colaboradores da SJSS - 2016

2016



Fonte: <http://www2.pelotas.com.br/transparencia/informacoespublicas/execucao/funcionalismopublico/salarios/index.php>



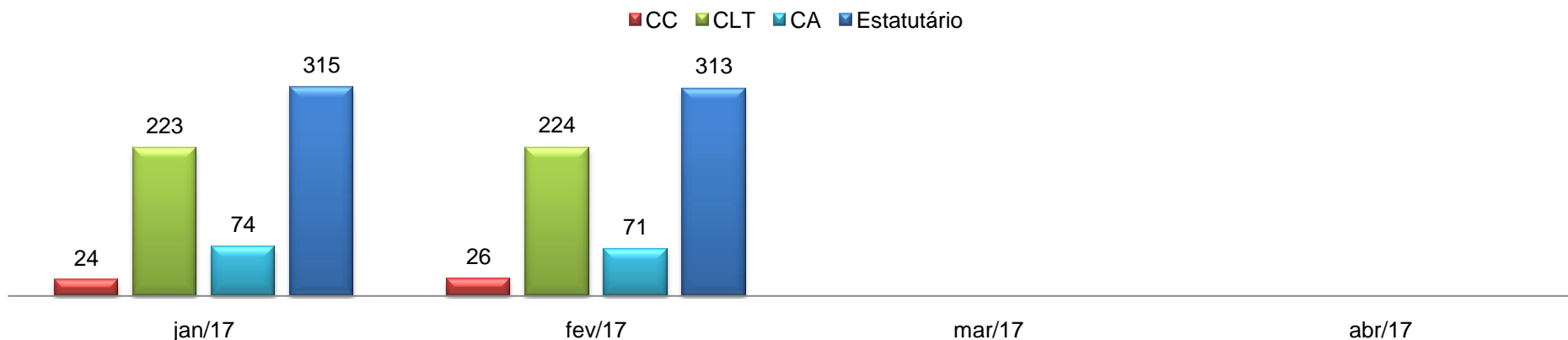
Tabela nº12 – Quantitativo de Colaboradores da SJSS – 2017 de Jan a Abr

	jan/17	fev/17	mar/17	abr/17
CC	24	26		
CLT	223	224		
CA	74	71		
Estatutário	315	313		
Total	636	634	0	0

Fonte: <http://www2.pelotas.com.br/transparencia/informacoespublicas/execucao/funcionalismopublico/salarios/index.php>

Gráfico nº12 – Quantitativo de Colaboradores da SJSS – 2017 de Jan a Abri

2017



Fonte: <http://www2.pelotas.com.br/transparencia/informacoespublicas/execucao/funcionalismopublico/salarios/index.php>



Secretaria Municipal de Obras e Pavimentação

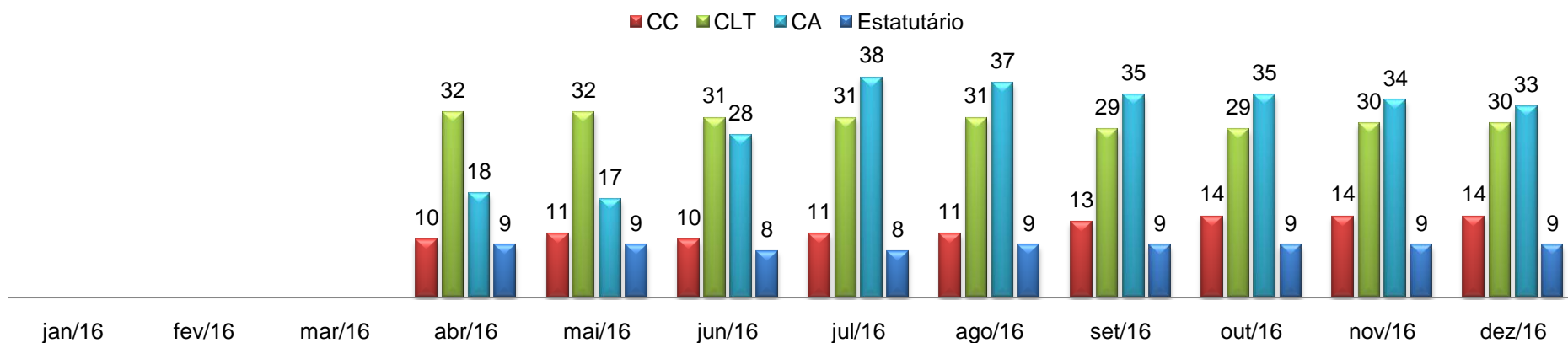
Tabela nº13 – Quantitativo de Colaboradores da SMOP - 2016

	jan/16	fev/16	mar/16	abr/16	mai/16	jun/16	jul/16	ago/16	set/16	out/16	nov/16	dez/16
CC				10	11	10	11	11	13	14	14	14
CLT				32	32	31	31	31	29	29	30	30
CA				18	17	28	38	37	35	35	34	33
Estatutário				9	9	8	8	9	9	9	9	9
Total	0	0	0	69	69	77	88	88	86	87	87	86

Fonte: <http://www2.pelotas.com.br/transparencia/informacoespublicas/execucao/funcionalismopublico/salarios/index.php>

Gráfico nº13 – Quantitativo de Colaboradores da SMOP - 2016

2016



Fonte: <http://www2.pelotas.com.br/transparencia/informacoespublicas/execucao/funcionalismopublico/salarios/index.php>



Tabela nº14 – Quantitativo de Colaboradores da SMOP – 2017 de Jan a Abr

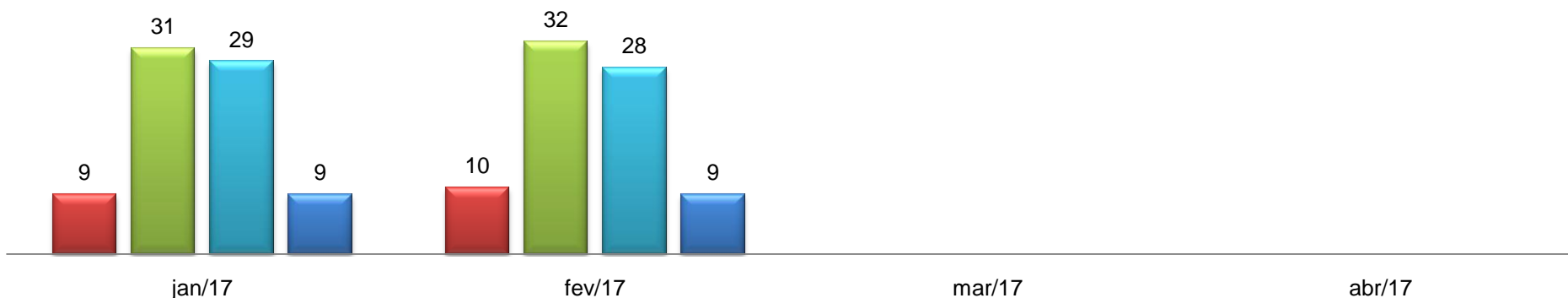
	jan/17	fev/17	mar/17	abr/17
CC	9	10		
CLT	31	32		
CA	29	28		
Estatutário	9	9		
Total	78	79	0	0

Fonte: <http://www2.pelotas.com.br/transparencia/informacoespublicas/execucao/funcionalismopublico/salarios/index.php>

Gráfico nº14 – Quantitativo de Colaboradores da SMOP – 2017 de Jan a Abr

2017

■ CC ■ CLT ■ CA ■ Estatutário



Fonte: <http://www2.pelotas.com.br/transparencia/informacoespublicas/execucao/funcionalismopublico/salarios/index.php>



Secretaria Municipal de Qualidade Ambiental

Tabela nº15 – Quantitativo de Colaboradores da SQA - 2016

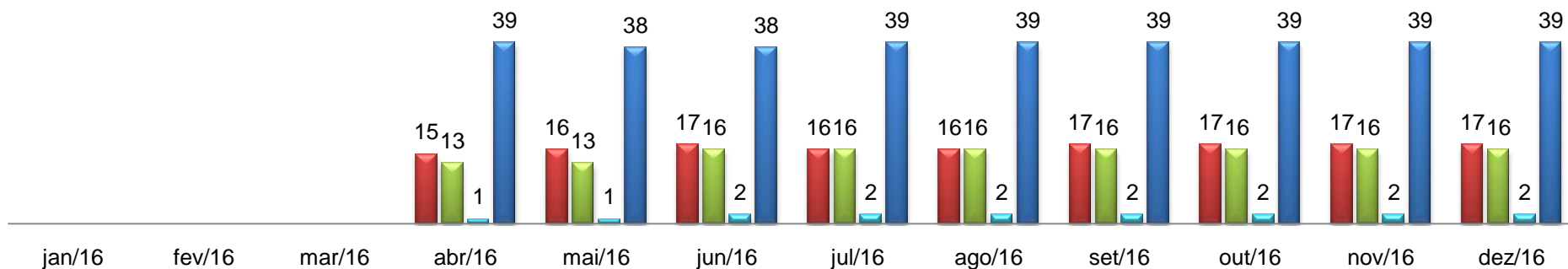
	jan/16	fev/16	mar/16	abr/16	mai/16	jun/16	jul/16	ago/16	set/16	out/16	nov/16	dez/16
CC				15	16	17	16	16	17	17	17	17
CLT				13	13	16	16	16	16	16	16	16
CA				1	1	2	2	2	2	2	2	2
Estatutário				39	38	38	39	39	39	39	39	39
Total	0	0	0	68	68	73	73	73	74	74	74	74

Fonte: <http://www2.pelotas.com.br/transparencia/informacoespublicas/execucao/funcionalismopublico/salarios/index.php>

Gráfico nº15 – Quantitativo de Colaboradores da SQA- 2016

2016

■ CC ■ CLT ■ CA ■ Estatutário



Fonte: <http://www2.pelotas.com.br/transparencia/informacoespublicas/execucao/funcionalismopublico/salarios/index.php>



Tabela nº16 – Quantitativo de Colaboradores da SQA – 2017 de Jan a Abr

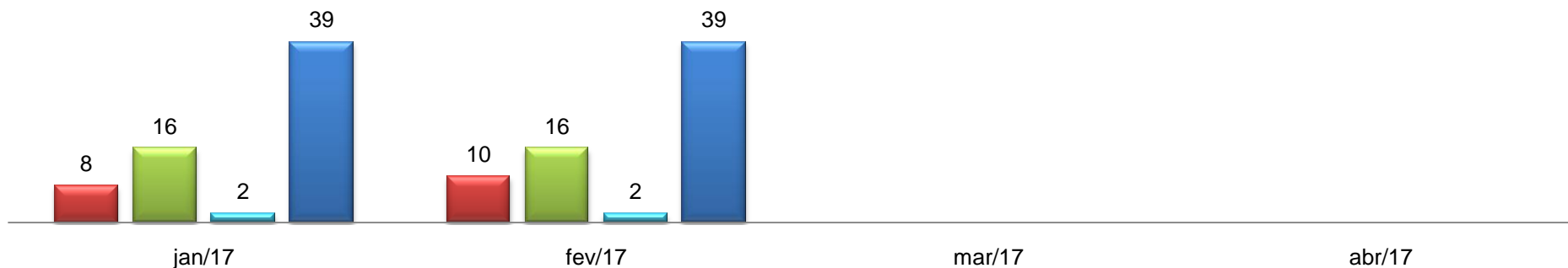
	jan/17	fev/17	mar/17	abr/17
CC	8	10		
CLT	16	16		
CA	2	2		
Estatutário	39	39		
Total	65	67	0	0

Fonte: <http://www2.pelotas.com.br/transparencia/informacoespublicas/execucao/funcionalismopublico/salarios/index.php>

Gráfico nº16 – Quantitativo de Colaboradores da SQA – 2017 de Jan a Abr

2017

■ CC ■ CLT ■ CA ■ Estatutário



Fonte: <http://www2.pelotas.com.br/transparencia/informacoespublicas/execucao/funcionalismopublico/salarios/index.php>



Secretaria Municipal da Receita

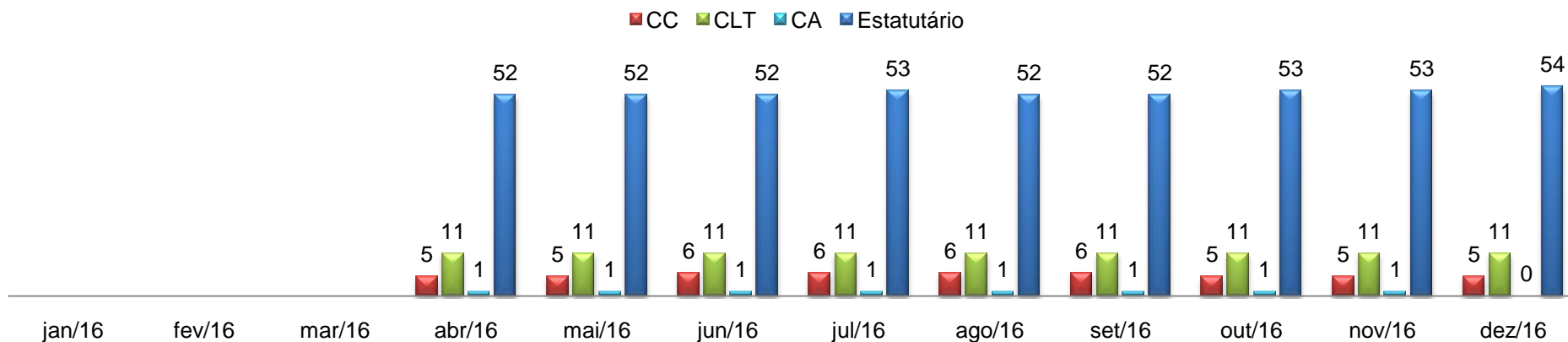
Tabela nº17 – Quantitativo de Colaboradores da SMR - 2016

	jan/16	fev/16	mar/16	abr/16	mai/16	jun/16	jul/16	ago/16	set/16	out/16	nov/16	dez/16
CC				5	5	6	6	6	6	5	5	5
CLT				11	11	11	11	11	11	11	11	11
CA				1	1	1	1	1	1	1	1	0
Estatutário				52	52	52	53	52	52	53	53	54
Total	0	0	0	69	69	70	71	70	70	70	70	70

Fonte: <http://www2.pelotas.com.br/transparencia/informacoespublicas/execucao/funcionalismopublico/salarios/index.php>

Gráfico nº17 – Quantitativo de Colaboradores da SMR- 2016

2016



Fonte: <http://www2.pelotas.com.br/transparencia/informacoespublicas/execucao/funcionalismopublico/salarios/index.php>



Tabela nº18 – Quantitativo de Colaboradores da SMR – 2017 de Jan a Abr

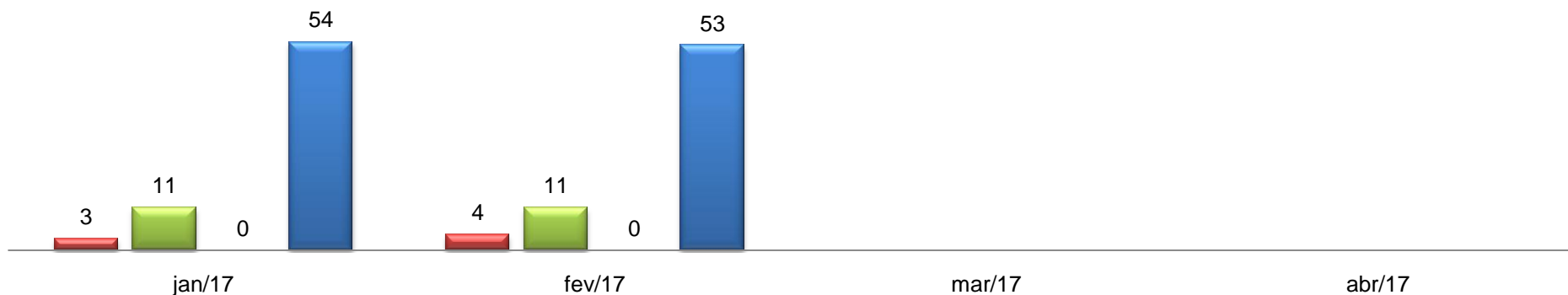
	jan/17	fev/17	mar/17	abr/17
CC	3	4		
CLT	11	11		
CA	0	0		
Estatutário	54	53		
Total	68	68	0	0

Fonte: <http://www2.pelotas.com.br/transparencia/informacoespublicas/execucao/funcionalismopublico/salarios/index.php>

Gráfico nº18 – Quantitativo de Colaboradores da SMR – 2017 de Jan a Abr

2017

■ CC ■ CLT ■ CA ■ Estatutário



Fonte: <http://www2.pelotas.com.br/transparencia/informacoespublicas/execucao/funcionalismopublico/salarios/index.php>



Secretaria Municipal da Saúde

Tabela nº19 – Quantitativo de Colaboradores da SMS - 2016

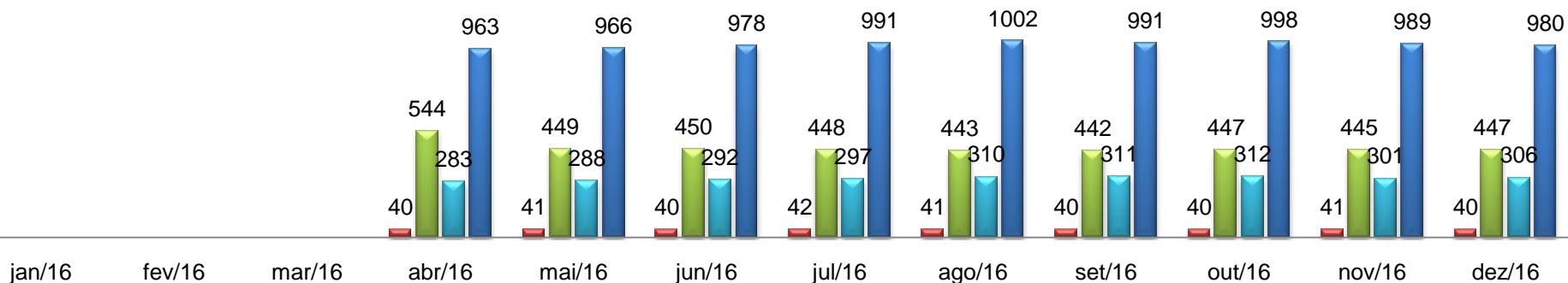
	jan/16	fev/16	mar/16	abr/16	mai/16	jun/16	jul/16	ago/16	set/16	out/16	nov/16	dez/16
CC				40	41	40	42	41	40	40	41	40
CLT				544	449	450	448	443	442	447	445	447
CA				283	288	292	297	310	311	312	301	306
Estatutário				963	966	978	991	1002	991	998	989	980
Total	0	0	0	1830	1744	1760	1778	1796	1784	1797	1776	1773

Fonte: <http://www2.pelotas.com.br/transparencia/informacoespublicas/execucao/funcionalismopublico/salarios/index.php>

Gráfico nº19 – Quantitativo de Colaboradores da SMS- 2016

2016

■ CC ■ CLT ■ CA ■ Estatutário



Fonte: <http://www2.pelotas.com.br/transparencia/informacoespublicas/execucao/funcionalismopublico/salarios/index.php>



Tabela nº20 – Quantitativo de Colaboradores da SMS – 2017 de Jan a Abr

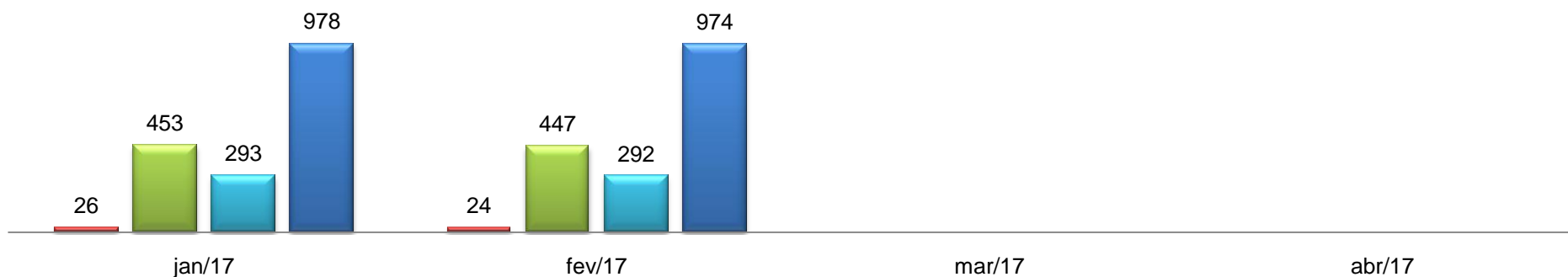
	jan/17	fev/17	mar/17	abr/17
CC	26	24		
CLT	453	447		
CA	293	292		
Estatutário	978	974		
Total	1750	1737	0	0

Fonte: <http://www2.pelotas.com.br/transparencia/informacoespublicas/execucao/funcionalismopublico/salarios/index.php>

Gráfico nº20 – Quantitativo de Colaboradores da SMS – 2017 de Jan a Abr

2017

■ CC ■ CLT ■ CA ■ Estatutário



Fonte: <http://www2.pelotas.com.br/transparencia/informacoespublicas/execucao/funcionalismopublico/salarios/index.php>



Secretaria Municipal de Serviços Urbanos e Infraestrutura

Tabela nº21 – Quantitativo de Colaboradores da SSUI - 2016

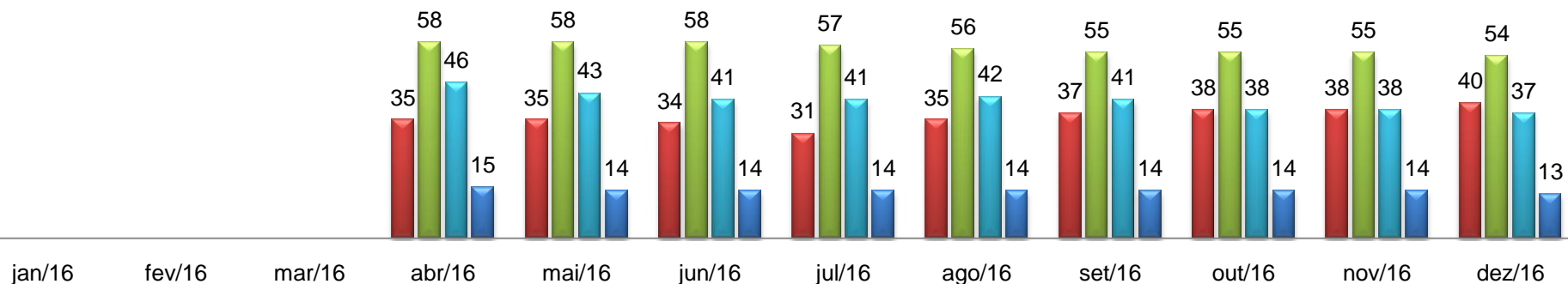
	jan/16	fev/16	mar/16	abr/16	mai/16	jun/16	jul/16	ago/16	set/16	out/16	nov/16	dez/16
CC				35	35	34	31	35	37	38	38	40
CLT				58	58	58	57	56	55	55	55	54
CA				46	43	41	41	42	41	38	38	37
Estatutário				15	14	14	14	14	14	14	14	13
Total	0	0	0	154	150	147	143	147	147	145	145	144

Fonte: <http://www2.pelotas.com.br/transparencia/informacoespublicas/execucao/funcionalismopublico/salarios/index.php>

Gráfico nº21 – Quantitativo de Colaboradores da SSUI- 2016

2016

■ CC ■ CLT ■ CA ■ Estatutário



Fonte: <http://www2.pelotas.com.br/transparencia/informacoespublicas/execucao/funcionalismopublico/salarios/index.php>



Tabela nº22 – Quantitativo de Colaboradores da SSUI – 2017 de Jan a Abr

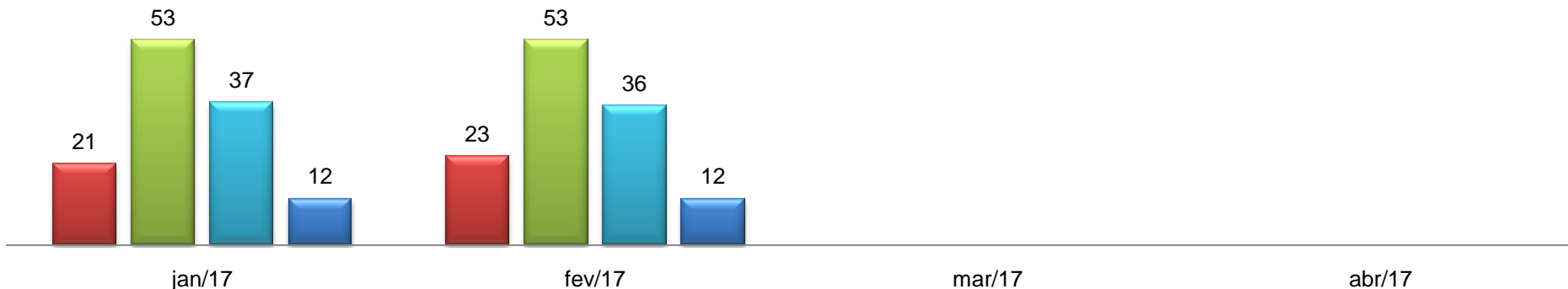
	jan/17	fev/17	mar/17	abr/17
CC	21	23		
CLT	53	53		
CA	37	36		
Estatutário	12	12		
Total	123	124	0	0

Fonte: <http://www2.pelotas.com.br/transparencia/informacoespublicas/execucao/funcionalismopublico/salarios/index.php>

Gráfico nº22 – Quantitativo de Colaboradores da SSUI – 2017 de Jan a Abr

2017

■ CC ■ CLT ■ CA ■ Estatutário



Fonte: <http://www2.pelotas.com.br/transparencia/informacoespublicas/execucao/funcionalismopublico/salarios/index.php>



Secretaria Municipal de Transporte e Transito

Tabela nº23 – Quantitativo de Colaboradores da SMTT - 2016

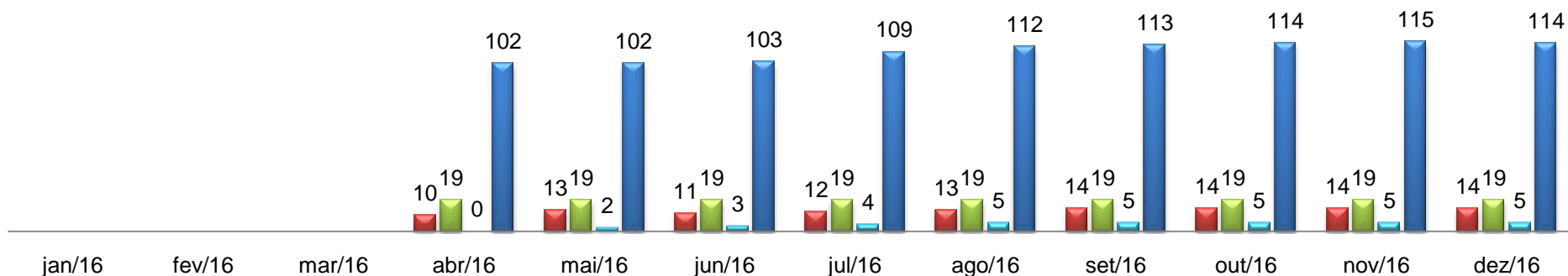
	jan/16	fev/16	mar/16	abr/16	mai/16	jun/16	jul/16	ago/16	set/16	out/16	nov/16	dez/16
CC				10	13	11	12	13	14	14	14	14
CLT				19	19	19	19	19	19	19	19	19
CA				0	2	3	4	5	5	5	5	5
Estatutário				102	102	103	109	112	113	114	115	114
Total	0	0	0	131	136	136	144	149	151	152	153	152

Fonte: <http://www2.pelotas.com.br/transparencia/informacoespublicas/execucao/funcionalismopublico/salarios/index.php>

Gráfico nº23 – Quantitativo de Colaboradores da SMTT - 2016

2016

■ CC ■ CLT ■ CA ■ Estatutário



Fonte: <http://www2.pelotas.com.br/transparencia/informacoespublicas/execucao/funcionalismopublico/salarios/index.php>



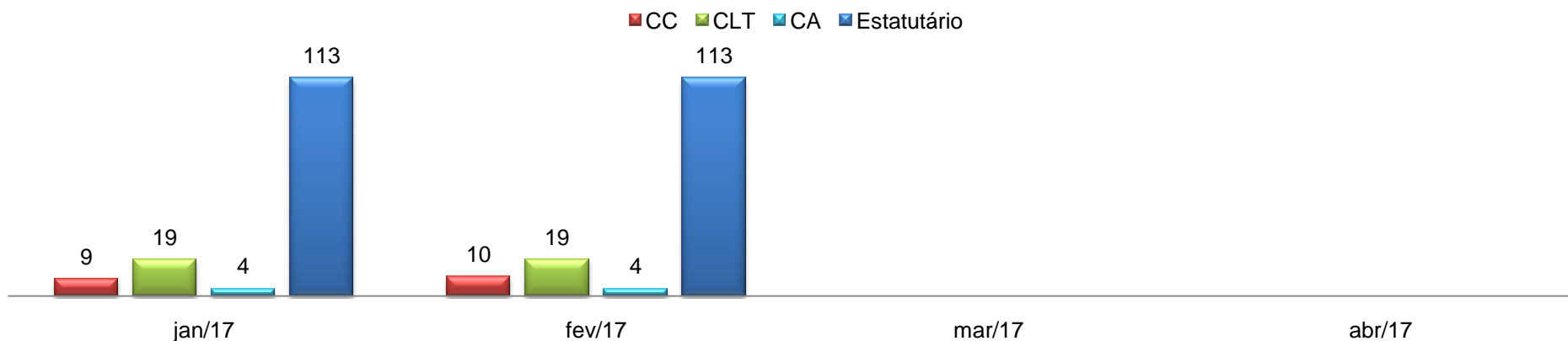
Tabela nº24 – Quantitativo de Colaboradores da SMTT– 2017 de Jan a Abr

	jan/17	fev/17	mar/17	abr/17
CC	9	10		
CLT	19	19		
CA	4	4		
Estatutário	113	113		
Total	145	146	0	0

Fonte: <http://www2.pelotas.com.br/transparencia/informacoespublicas/execucao/funcionalismopublico/salarios/index.php>

Gráfico nº24 – Quantitativo de Colaboradores da SMTT – 2017 de Jan a Abr

2017



Fonte: <http://www2.pelotas.com.br/transparencia/informacoespublicas/execucao/funcionalismopublico/salarios/index.php>



Secretaria Municipal da Gestão da Cidade e Mobilidade

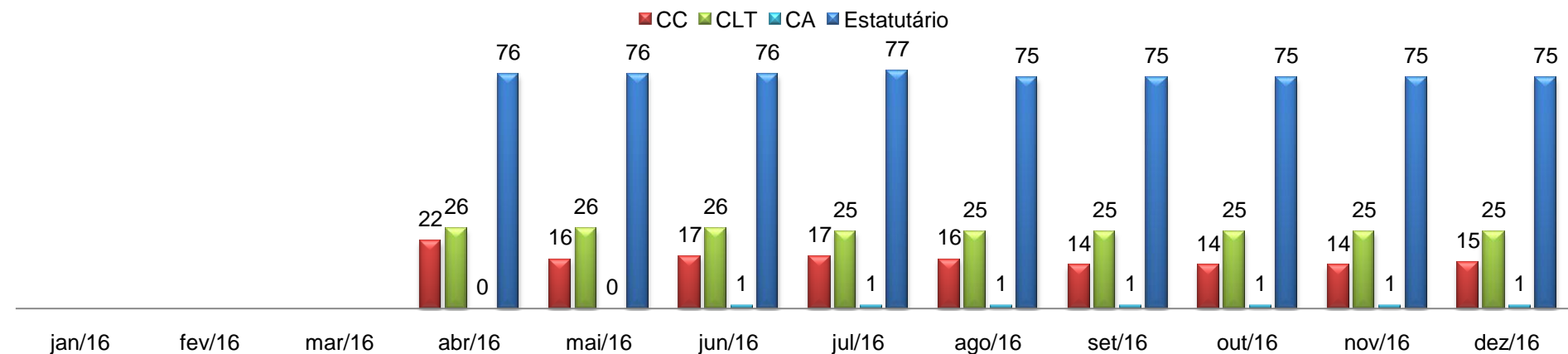
Tabela nº25 – Quantitativo de Colaboradores da SGCM - 2016

	jan/16	fev/16	mar/16	abr/16	mai/16	jun/16	jul/16	ago/16	set/16	out/16	nov/16	dez/16
CC				22	16	17	17	16	14	14	14	15
CLT				26	26	26	25	25	25	25	25	25
CA				0	0	1	1	1	1	1	1	1
Estatutário				76	76	76	77	75	75	75	75	75
Total	0	0	0	124	118	120	120	117	115	115	115	116

Fonte: <http://www2.pelotas.com.br/transparencia/informacoespublicas/execucao/funcionalismopublico/salarios/index.php>

Gráfico nº25 – Quantitativo de Colaboradores da SGCM - 2016

2016



Fonte: <http://www2.pelotas.com.br/transparencia/informacoespublicas/execucao/funcionalismopublico/salarios/index.php>



Tabela nº26 – Quantitativo de Colaboradores da SGCM– 2017 de Jan a Abr

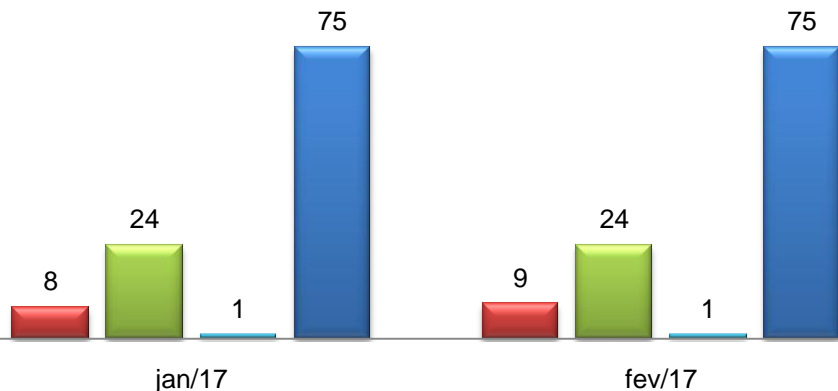
	jan/17	fev/17	mar/17	abr/17
CC	8	9		
CLT	24	24		
CA	1	1		
Estatutário	75	75		
Total	108	109	0	0

Fonte: <http://www2.pelotas.com.br/transparencia/informacoespublicas/execucao/funcionalismopublico/salarios/index.php>

Gráfico nº26 – Quantitativo de Colaboradores da SGCM – 2017 de Jan a Abr

2017

■ CC ■ CLT ■ CA ■ Estatutário



mar/17

abr/17

Fonte: <http://www2.pelotas.com.br/transparencia/informacoespublicas/execucao/funcionalismopublico/salarios/index.php>



Desenvolvimento Econômico e Turismo

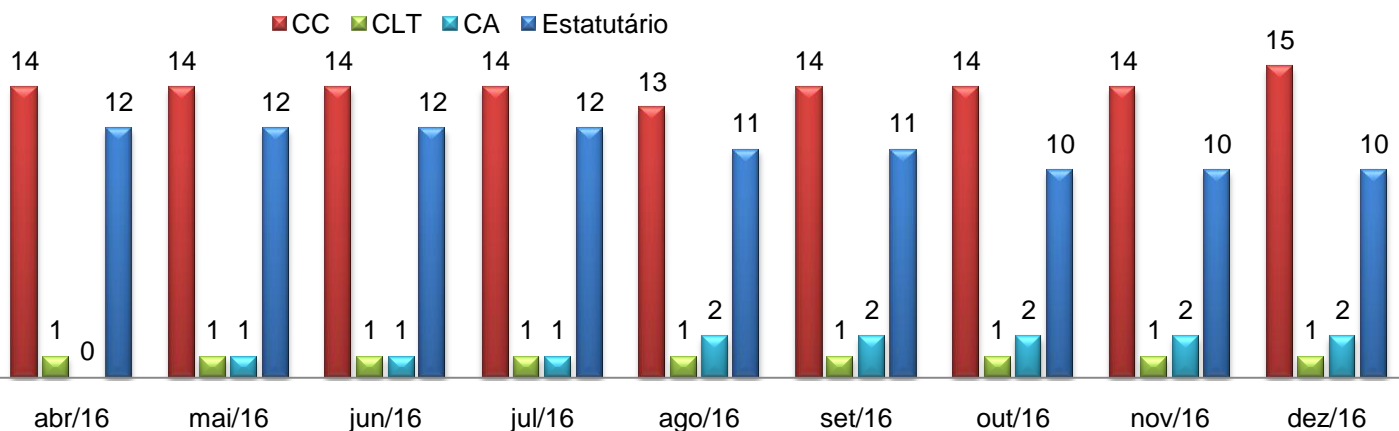
Tabela nº27 – Quantitativo de Colaboradores da SDET - 2016

	jan/16	fev/16	mar/16	abr/16	mai/16	jun/16	jul/16	ago/16	set/16	out/16	nov/16	dez/16
CC				14	14	14	14	13	14	14	14	15
CLT				1	1	1	1	1	1	1	1	1
CA				0	1	1	1	2	2	2	2	2
Estatutário				12	12	12	12	11	11	10	10	10
Total	0	0	0	27	28	28	28	27	28	27	27	28

Fonte: <http://www2.pelotas.com.br/transparencia/informacoespublicas/execucao/funcionalismopublico/salarios/index.php>

Gráfico nº27 – Quantitativo de Colaboradores da SDET - 2016

2016



Fonte: <http://www2.pelotas.com.br/transparencia/informacoespublicas/execucao/funcionalismopublico/salarios/index.php>

Tabela nº28 – Quantitativo de Colaboradores da SDET– 2017 de Jan a Abr

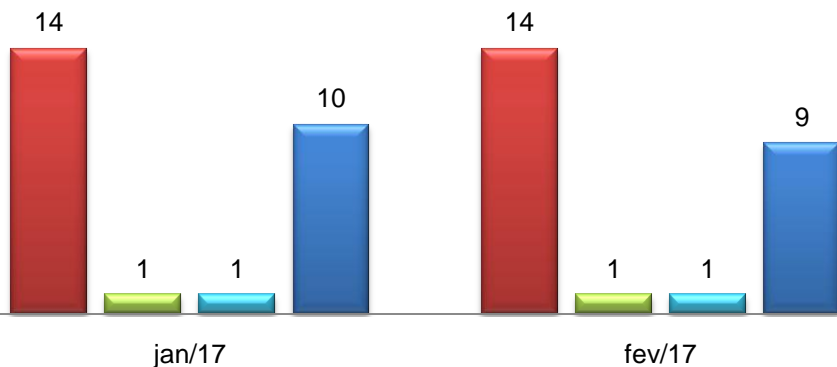
	jan/17	fev/17	mar/17	abr/17
CC	14	14		
CLT	1	1		
CA	1	1		
Estatutário	10	9		
Total	26	25	0	0

Fonte: <http://www2.pelotas.com.br/transparencia/informacoespublicas/execucao/funcionalismopublico/salarios/index.php>

Gráfico nº28 – Quantitativo de Colaboradores da SDET – 2017 de Jan a Abr

2017

■ CC ■ CLT ■ CA ■ Estatutário



mar/17

abr/17

Fonte: <http://www2.pelotas.com.br/transparencia/informacoespublicas/execucao/funcionalismopublico/salarios/index.php>



Habitação e Regularização Fundiária

Tabela nº29 – Quantitativo de Colaboradores da SHRF - 2016

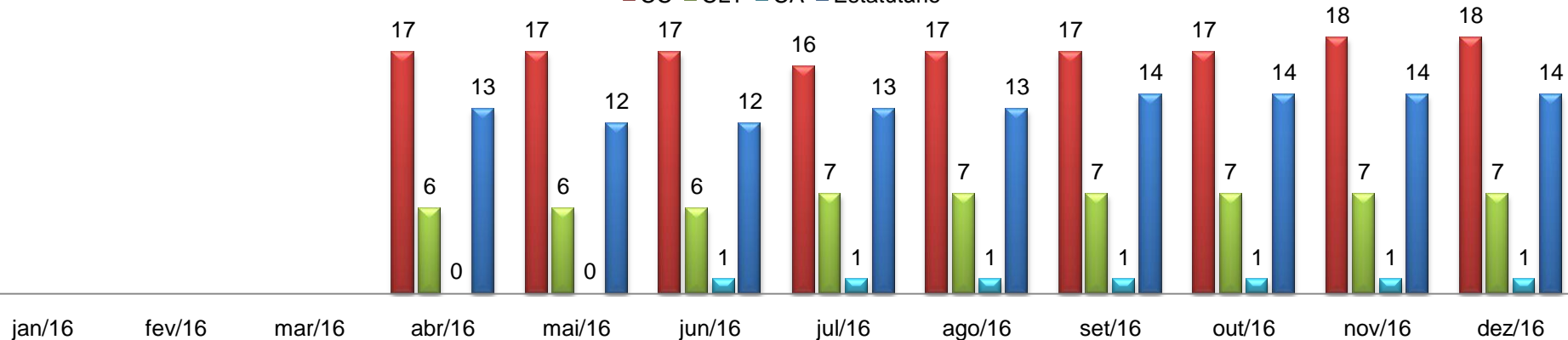
	jan/16	fev/16	mar/16	abr/16	mai/16	jun/16	jul/16	ago/16	set/16	out/16	nov/16	dez/16
CC				17	17	17	16	17	17	17	18	18
CLT				6	6	6	7	7	7	7	7	7
CA				0	0	1	1	1	1	1	1	1
Estatutário				13	12	12	13	13	14	14	14	14
Total	0	0	0	36	35	36	37	38	39	39	40	40

Fonte: <http://www2.pelotas.com.br/transparencia/informacoespublicas/execucao/funcionalismopublico/salarios/index.php>

Gráfico nº29 – Quantitativo de Colaboradores da SHRF - 2016

2016

■ CC ■ CLT ■ CA ■ Estatutário



Fonte: <http://www2.pelotas.com.br/transparencia/informacoespublicas/execucao/funcionalismopublico/salarios/index.php>

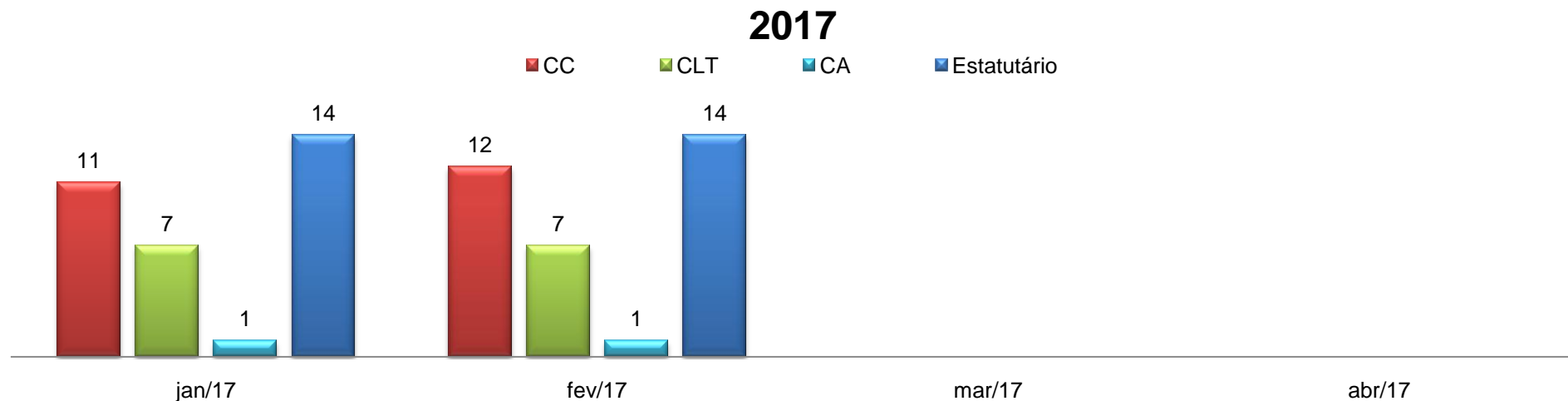


Tabela nº30 – Quantitativo de Colaboradores da SHRF – 2017 de Jan a Abr

	jan/17	fev/17	mar/17	abr/17
CC	11	12		
CLT	7	7		
CA	1	1		
Estatutário	14	14		
Total	33	34	0	0

Fonte: <http://www2.pelotas.com.br/transparencia/informacoespublicas/execucao/funcionalismopublico/salarios/index.php>

Gráfico nº30 – Quantitativo de Colaboradores da SHRF – 2017 de Jan a Abr



Fonte: <http://www2.pelotas.com.br/transparencia/informacoespublicas/execucao/funcionalismopublico/salarios/index.php>

Setores Extintos

Tabela nº31 – Quantitativo de Colaboradores dos Setores Extintos- 2016

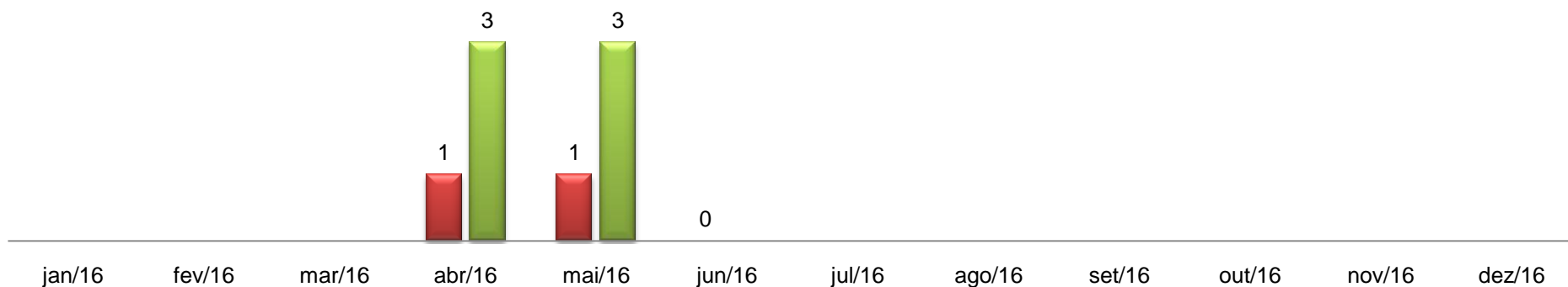
	jan/16	fev/16	mar/16	abr/16	mai/16	jun/16	jul/16	ago/16	set/16	out/16	nov/16	dez/16
CC				1	1	Não hoveram extintos nesse periodo						
CLT				3	3							
Total	0	0	0	4	4	0	0	0	0	0	0	0

Fonte: <http://www2.pelotas.com.br/transparencia/informacoespublicas/execucao/funcionalismopublico/salarios/index.php>

Gráfico nº31 – Quantitativo de Colaboradores dos Setores Extintos- 2016

2016

■ CC ■ CLT



Fonte: <http://www2.pelotas.com.br/transparencia/informacoespublicas/execucao/funcionalismopublico/salarios/index.php>



Poder Executivo

Tabela nº32 – Quantitativo de Colaboradores do Poder Executivo – 2017 de Jan a Abr

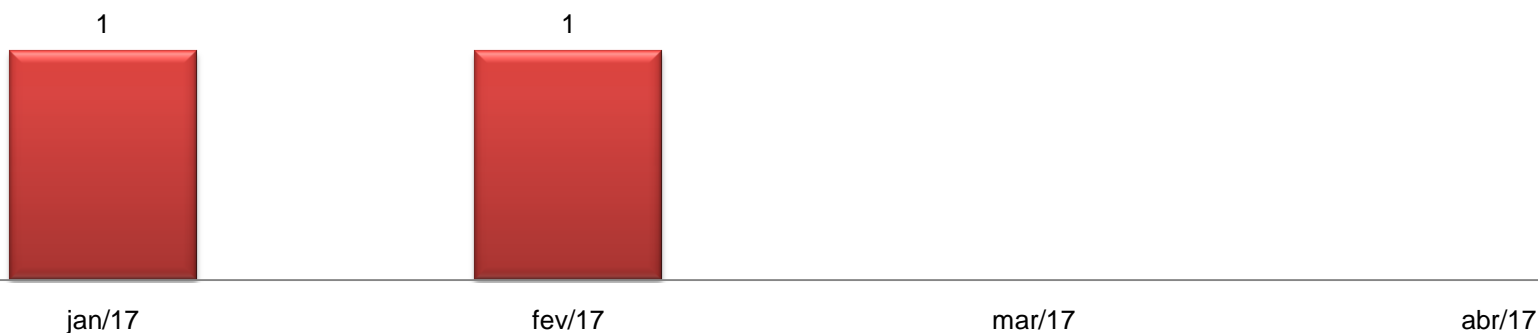
	jan/17	fev/17	mar/17	abr/17
CC	1	1		
Total	1	1	0	0

Fonte: <http://www2.pelotas.com.br/transparencia/informacoespublicas/execucao/funcionalismopublico/salarios/index.php>

Gráfico nº32 – Quantitativo de Colaboradores do Poder Executivo – 2017 de Jan a Abr

2017

■ CC



Fonte: <http://www2.pelotas.com.br/transparencia/informacoespublicas/execucao/funcionalismopublico/salarios/index.php>



Inativos

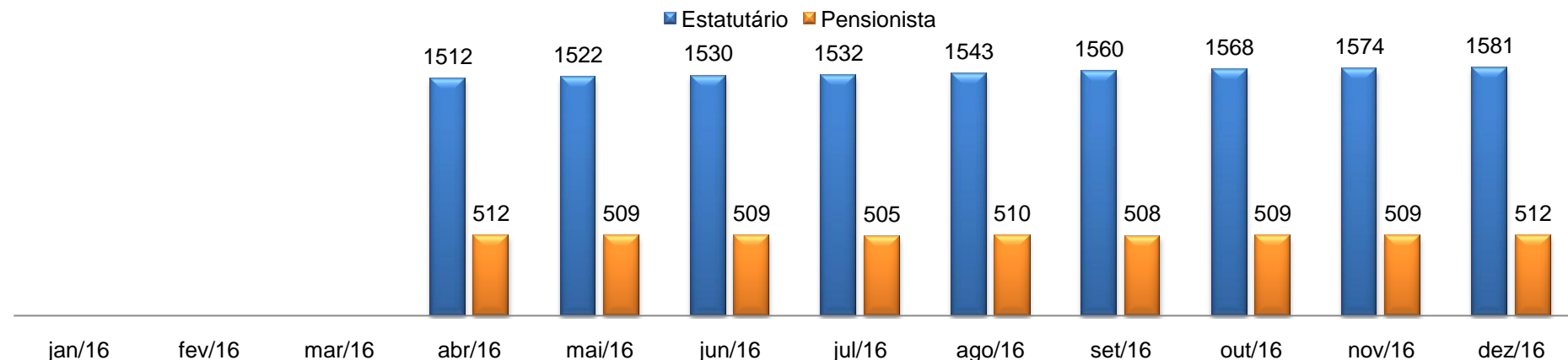
Tabela nº33 – Quantitativo de Colaboradores Inativos – 2016

	jan/16	fev/16	mar/16	abr/16	mai/16	jun/16	jul/16	ago/16	set/16	out/16	nov/16	dez/16
Estatutário				1512	1522	1530	1532	1543	1560	1568	1574	1581
Pensionista				512	509	509	505	510	508	509	509	512
Total	0	0	0	2024	2031	2039	2037	2053	2068	2077	2083	2093

Fonte: <http://www2.pelotas.com.br/transparencia/informacoespublicas/execucao/funcionalismopublico/salarios/index.php>

Gráfico nº33 – Quantitativo de Colaboradores Inativos – 2016

2016



Fonte: <http://www2.pelotas.com.br/transparencia/informacoespublicas/execucao/funcionalismopublico/salarios/index.php>



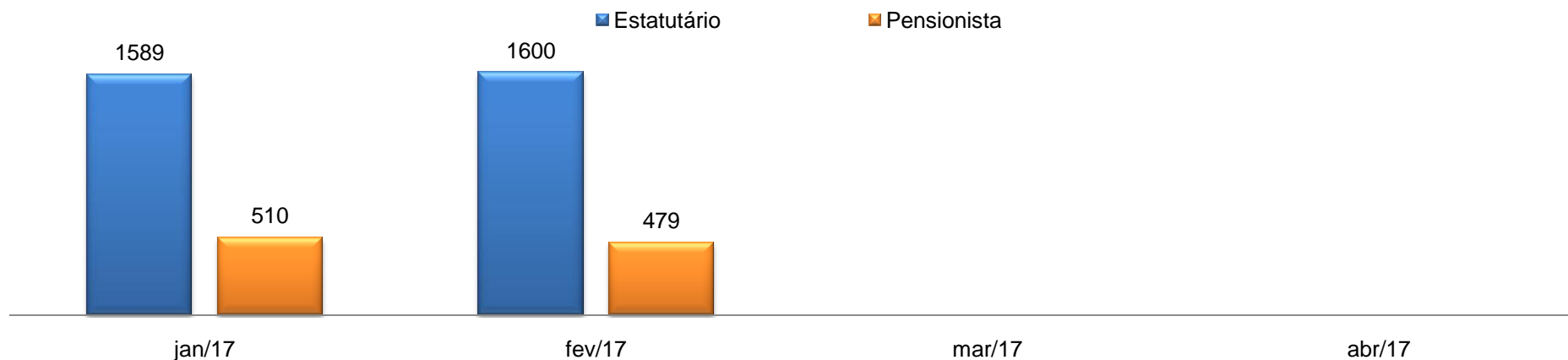
Tabela nº34 – Quantitativo de Colaboradores Inativos – 2017 de Jan a Abr

	jan/17	fev/17	mar/17	abr/17
Estatutário	1589	1600		
Pensionista	510	479		
Total	2099	2079	0	0

Fonte: <http://www2.pelotas.com.br/transparencia/informacoespublicas/execucao/funcionalismopublico/salarios/index.php>

Gráfico nº34 – Quantitativo de Colaboradores Inativos – 2017 de Jan a Abr

2017

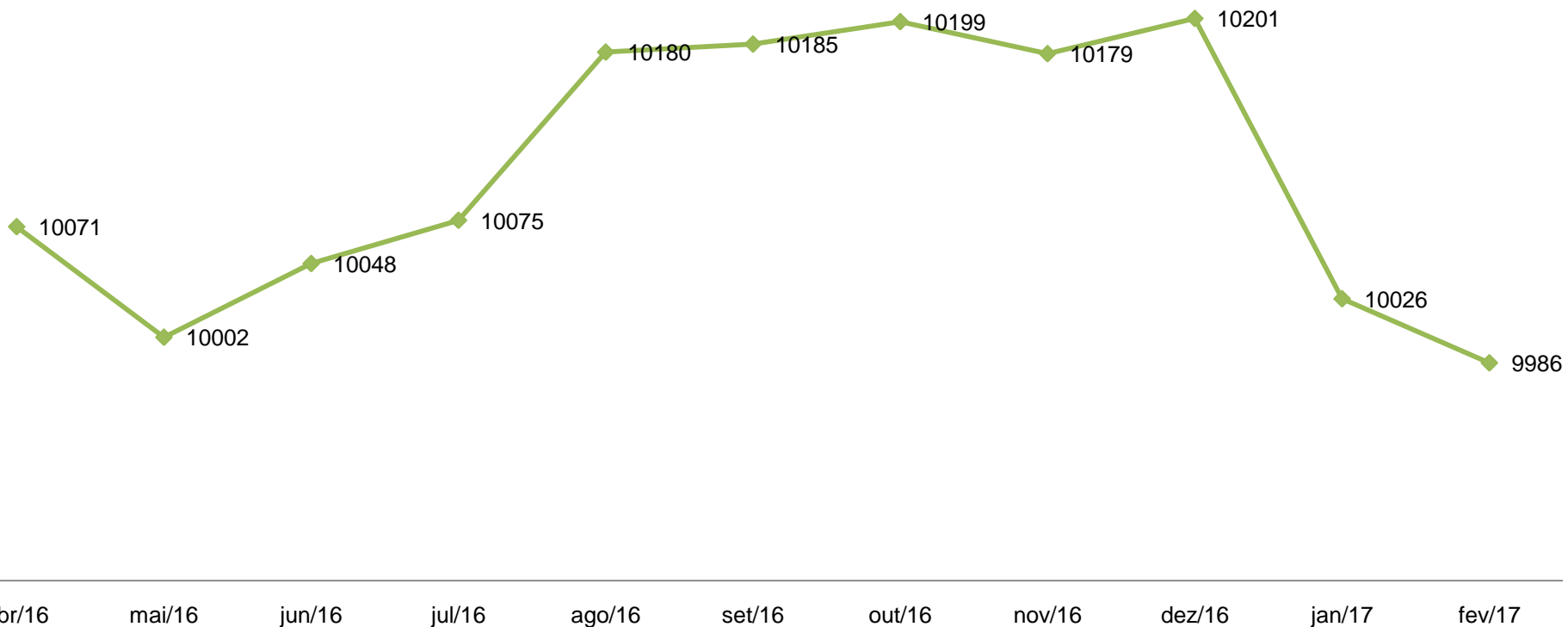


Fonte: <http://www2.pelotas.com.br/transparencia/informacoespublicas/execucao/funcionalismopublico/salarios/index.php>



Gráfico nº35 – Evolução dos Colaboradores da Administração Direta – Abr de 2016 a Fev de 2017

Total de Colaboradores da Administração Direta



Fonte: <http://www2.pelotas.com.br/transparencia/informacoespublicas/execucao/funcionalismopublico/salarios/index.php>



Administração Indireta



Instituto de Previdência dos Servidores Públicos Municipais de Pelotas (PrevPel)

Tabela nº35 – Quantitativo de Colaboradores da PrevPel – 2016

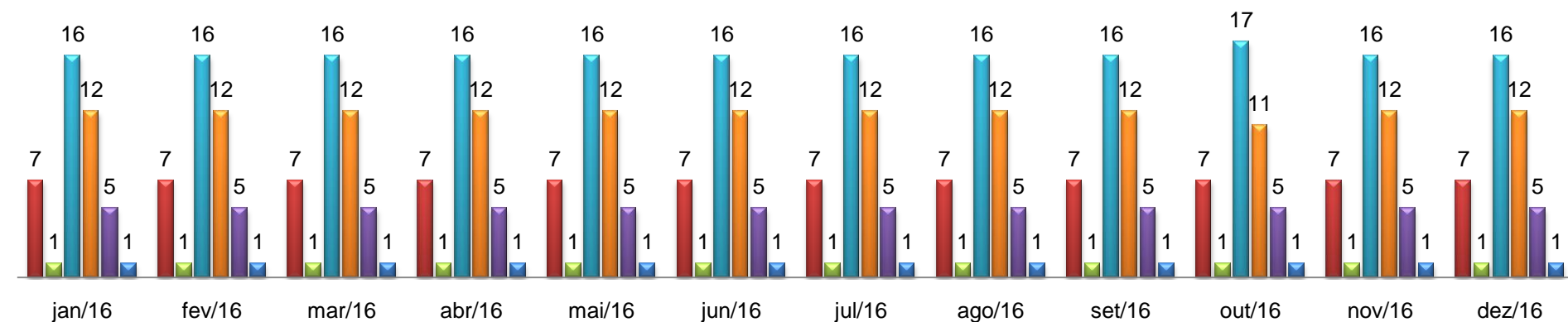
	jan/16	fev/16	mar/16	abr/16	mai/16	jun/16	jul/16	ago/16	set/16	out/16	nov/16	dez/16
CC	7	7	7	7	7	7	7	7	7	7	7	7
CLT	1	1	1	1	1	1	1	1	1	1	1	1
Conselheiro	16	16	16	16	16	16	16	16	16	17	16	16
Estatutário	12	12	12	12	12	12	12	12	12	11	12	12
Inativos	5	5	5	5	5	5	5	5	5	5	5	5
Telefonista	1	1	1	1	1	1	1	1	1	1	1	1
Total	42	42	42	42	42	42	42	42	42	42	42	42

Fonte: PrevPel e http://www2.pelotas.com.br/transparencia/informacoespublicas/publicacoes/publicacao.php?id_publicacao=70&ano=2016

Gráfico nº36 – Quantitativo de Colaboradores da PrevPel – 2016

2016

■ CC ■ CLT ■ Conselheiro ■ Estatutário ■ Inativos ■ Telefonista



Fonte: PrevPel e http://www2.pelotas.com.br/transparencia/informacoespublicas/publicacoes/publicacao.php?id_publicacao=70&ano=2016



Tabela nº36 – Quantitativo de Colaboradores PrevPel – 2017 de Jan a Abr

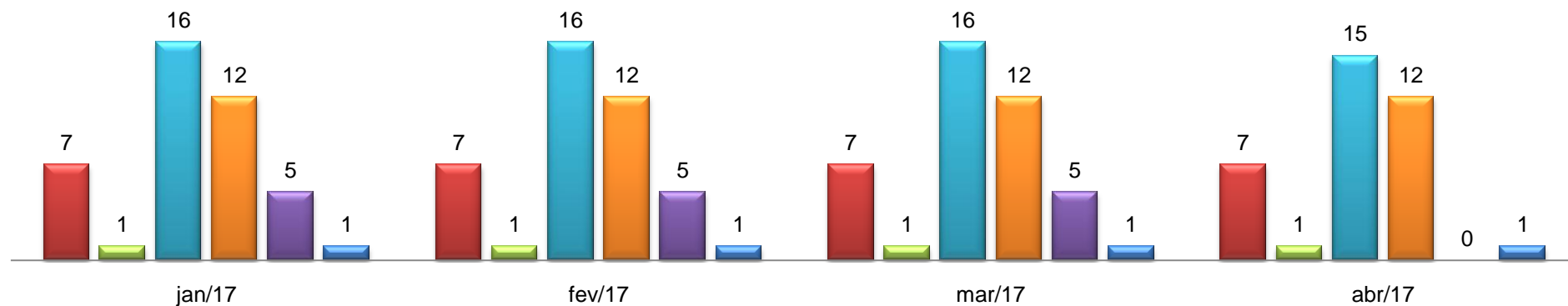
	jan/17	fev/17	mar/17	abr/17
CC	7	7	7	7
CLT	1	1	1	1
Conselheiro	16	16	16	15
Estatutário	12	12	12	12
Inativos	5	5	5	0
Telefonista	1	1	1	1
Total	42	42	42	36

Fonte: PrevPel e http://www2.pelotas.com.br/transparencia/informacoespublicas/publicacoes/publicacao.php?id_publicacao=70&ano=2016

Gráfico nº37 – Quantitativo de Colaboradores da PrevPel – 2017 de Jan a Abr

2017

■ CC ■ CLT ■ Conselheiro ■ Estatutário ■ Inativos ■ Telefonista



Fonte: PrevPel e http://www2.pelotas.com.br/transparencia/informacoespublicas/publicacoes/publicacao.php?id_publicacao=70&ano=2016



Serviço Autônomo de Saneamento de Pelotas (Sanep)

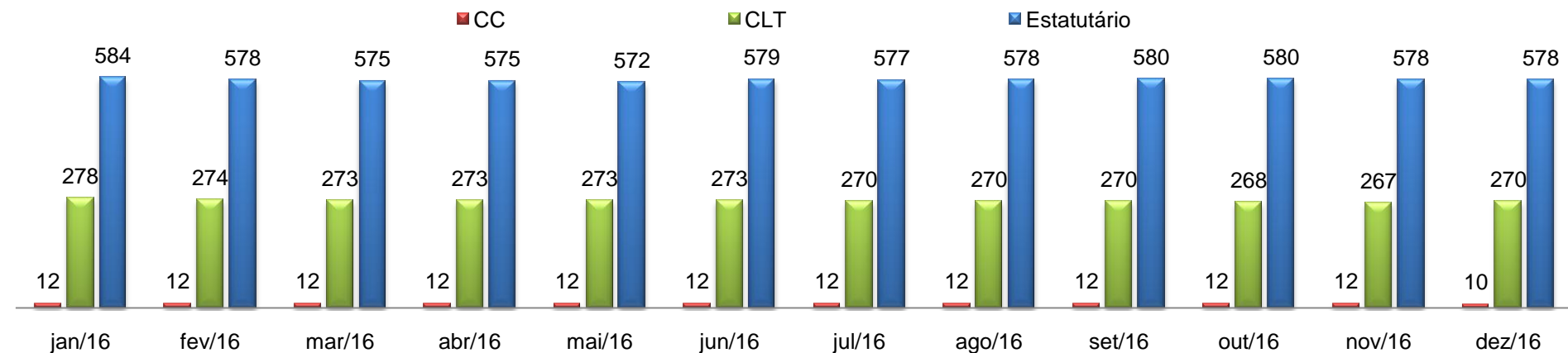
Tabela nº37 – Quantitativo de Colaboradores da Sanep – 2016

	jan/16	fev/16	mar/16	abr/16	mai/16	jun/16	jul/16	ago/16	set/16	out/16	nov/16	dez/16
CC	12	12	12	12	12	12	12	12	12	12	12	10
CLT	278	274	273	273	273	273	270	270	270	268	267	270
Estatutário	584	578	575	575	572	579	577	578	580	580	578	578
Total	874	864	860	860	857	864	859	860	862	860	857	858

Fonte: Sanep e <http://www.pelotas.com.br/sanep/transparencia/salarios.php>

Gráfico nº38 – Quantitativo de Colaboradores Sanep – 2016

2016



Fonte: Sanep e <http://www.pelotas.com.br/sanep/transparencia/salarios.php>

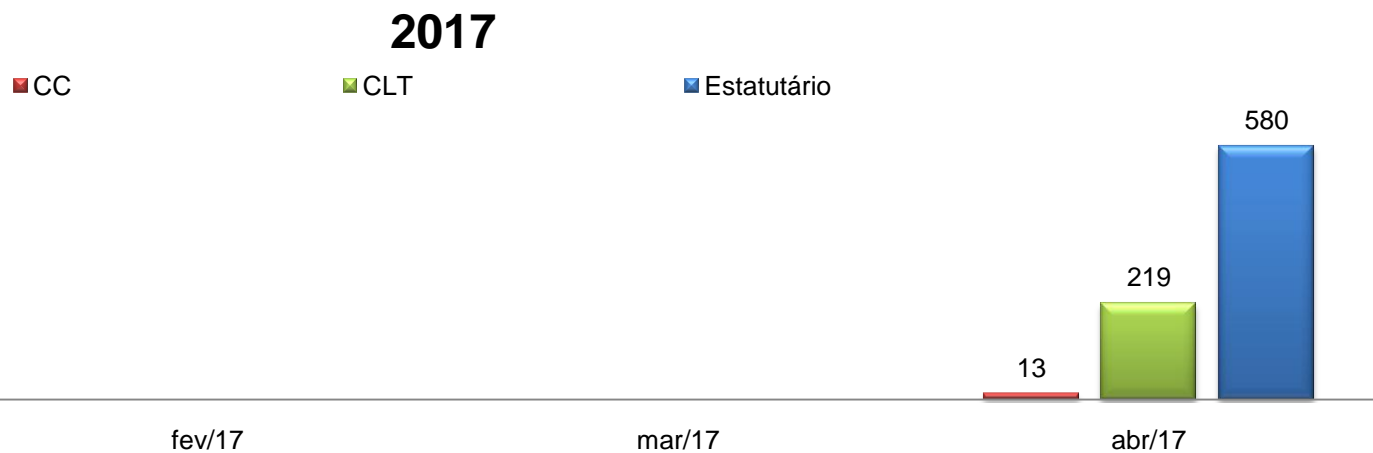


Tabela nº38 – Quantitativo de Colaboradores Sanep – 2017 de Jan a Abr

	jan/17	fev/17	mar/17	abr/17
CC				13
CLT				219
Estatutário				580
Total	0	0	0	812

Fonte: Sanep e <http://www.pelotas.com.br/sanep/transparencia/salarios.php>

Gráfico nº39 – Quantitativo de Colaboradores da Sanep – 2017 de Jan a Abr



Fonte: Sanep e <http://www.pelotas.com.br/sanep/transparencia/salarios.php>



Companhia de Informática de Pelotas (COINPEL)

Tabela nº39 – Quantitativo de Colaboradores da Coinpel – 2016

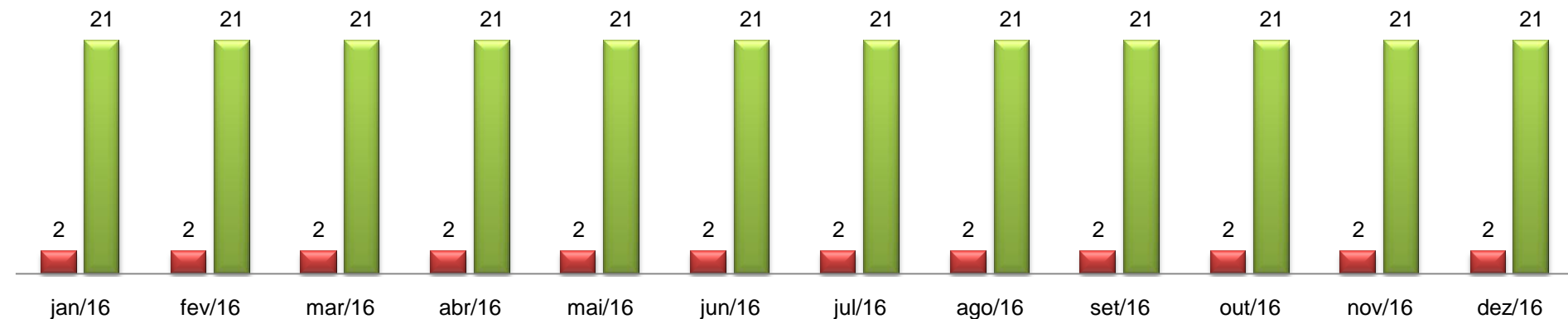
	jan/16	fev/16	mar/16	abr/16	mai/16	jun/16	jul/16	ago/16	set/16	out/16	nov/16	dez/16
CC	2	2	2	2	2	2	2	2	2	2	2	2
CLT	21	21	21	21	21	21	21	21	21	21	21	21
Total	23	23	23	23	23	23	23	23	23	23	23	23

Fonte: Coinpel e <http://www.coinpel.com.br/transparencia/salarios/>

Gráfico nº40 – Quantitativo de Colaboradores Coinpel – 2016

2016

■ CC ■ CLT



Fonte: Coinpel e <http://www.coinpel.com.br/transparencia/salarios/>



Tabela nº40 – Quantitativo de Colaboradores Coinpel – 2017 de Jan a Abr

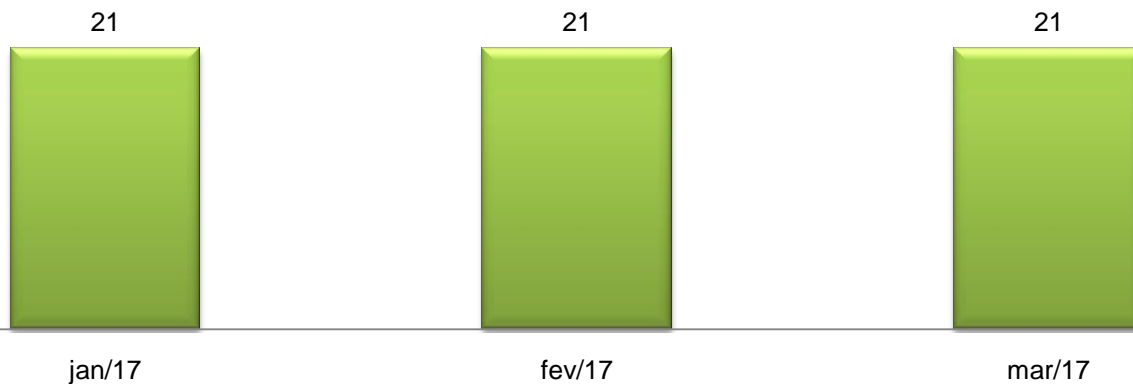
	jan/17	fev/17	mar/17	abr/17	mai/17
CLT	21	21	21		
Total	21	21	21	0	0

Fonte: Coinpel e <http://www.coinpel.com.br/transparencia/salarios/>

Gráfico nº41 – Quantitativo de Colaboradores da Coinpel – 2017 de Jan a Abr

2017

■ CLT



Fonte: Coinpel e <http://www.coinpel.com.br/transparencia/salarios/>



Terminal Rodoviário de Pelotas (ETERPEL)

Tabela nº41 – Quantitativo de Colaboradores da Eterpel – 2016


	jan/16	fev/16	mar/16	abr/16	mai/16	jun/16	jul/16	ago/16	set/16	out/16	nov/16	dez/16
CLT				68	68	68	68	68	67	67	67	67
Total	0	0	0	68	68	68	68	68	67	67	67	67

Fonte: EterPel e <http://www.rodoviariapelotas.com.br/informacoes/transparencia/salarios/>

Gráfico nº42 – Quantitativo de Colaboradores da Eterpel – 2016

2017

■ CLT



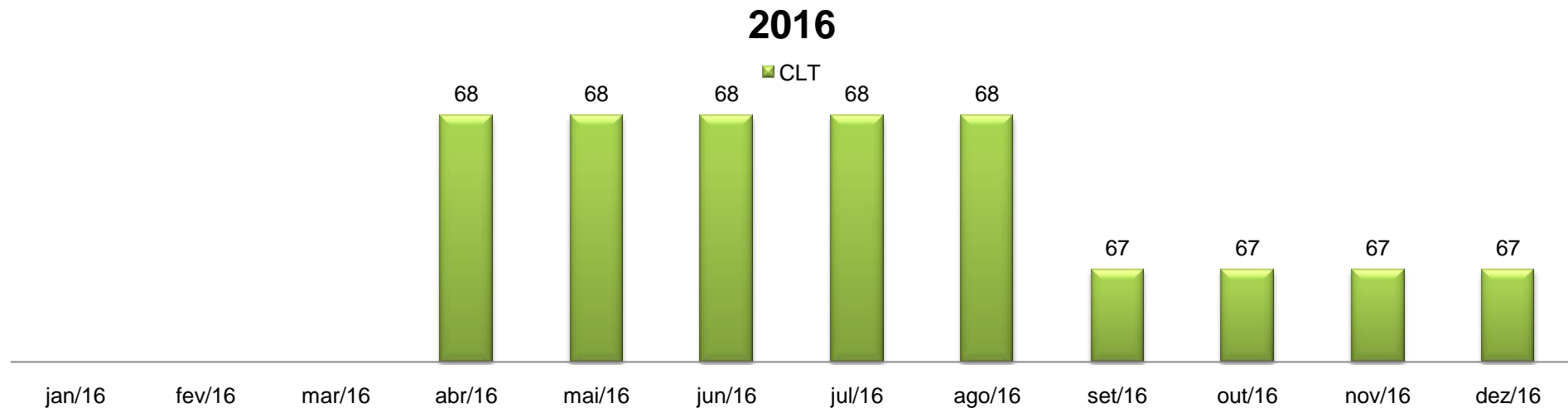
Fonte: EterPel e <http://www.rodoviariapelotas.com.br/informacoes/transparencia/salarios/>

Tabela nº42 – Quantitativo de Colaboradores Eterpel – 2017 de Jan a Abr

	jan/17	fev/17	mar/17	abr/17
CLT	68	68	68	66
Total	68	68	68	66

Fonte: EterPel e <http://www.rodoviariapelotas.com.br/informacoes/transparencia/salarios/>

Gráfico nº43 – Quantitativo de Colaboradores da Eterpel – 2017 de Jan a Abr

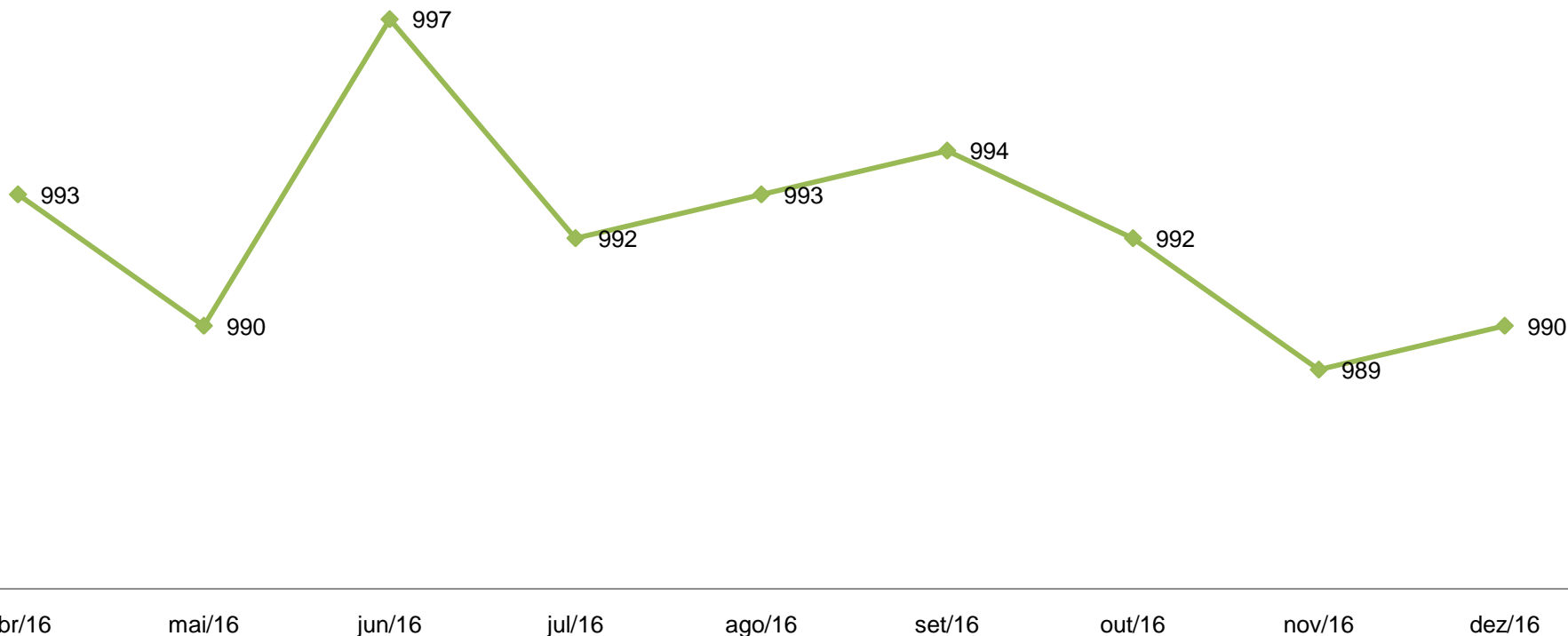


Fonte: EterPel e <http://www.rodoviariapelotas.com.br/informacoes/transparencia/salarios/>



Gráfico nº44 – Evolução dos Colaboradores da Administração Indireta – Abr de 2016 a Dez de 2016

Total de Colaboradores da Administração Indireta



Fonte: http://www2.pelotas.com.br/transparencia/informacoespublicas/publicacoes/publicacao.php?id_publicacao=70&ano=2016

Fonte: <http://www.pelotas.com.br/sanep/transparencia/salarios.php>

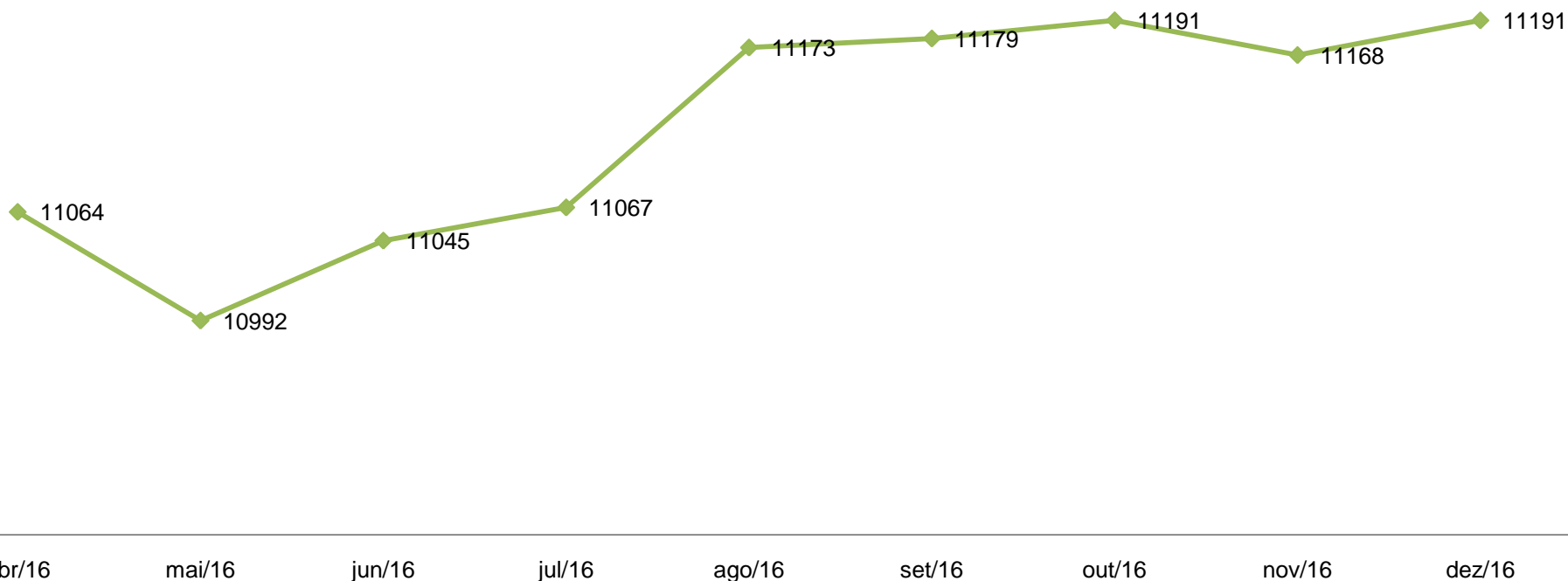
Fonte: <http://www.coinpel.com.br/transparencia/salarios/>

Fonte: <http://www.rodoviariapelotas.com.br/informacoes/transparencia/salarios/>



Gráfico nº45 – Evolução do total de Colaboradores– Abr de 2016 a Dez de 2016

Total de Colaboradores



Fonte: <http://www2.pelotas.com.br/transparencia/informacoespublicas/execucao/funcionalismopublico/salarios/index.php>

Fonte: http://www2.pelotas.com.br/transparencia/informacoespublicas/publicacoes/publicacao.php?id_publicacao=70&ano=2016

Fonte: <http://www.pelotas.com.br/sanep/transparencia/salarios.php>

Fonte: <http://www.coinpel.com.br/transparencia/salarios/>

Fonte: <http://www.rodoviariapelotas.com.br/informacoes/transparencia/salarios/>



Observação

- Administração Direta: Identificação de falhas no portal da transparência do município, como ausência de informações sobre os servidores nos meses de Janeiro, Fevereiro e Março de 2016 e Março e Abril de 2017.



- Administração Indireta:

- Prevpel: Onde deveria estar os arquivos de Janeiro, Fevereiro, Março e Abril de 2016 estão os do ano 2017.
- Sanep: Contém informações referente ao mês de Abril de 2017, sem opção de escolha dos outros meses ou anos, não contendo assim as informações.
- Coimpel: Contém informações referente ao mês de Fevereiro de 2017, sem opção de escolha dos outros meses ou anos, não contendo assim as informações.
- Eterpel: Informações de Janeiro, Fevereiro e Março de 2016 não contém.



- Para completar as informações inexistentes no portal da transparência, procuramos contato com órgãos da administração indireta, que infelizmente não informaram todos os dados solicitados.
- Por indicação do “Fala Pelotas” foi protocolado na Secretaria de Administração e Finanças o pedido de informações ainda não disponíveis no portal da transparência.




Número do Processo: 200.016384/2017

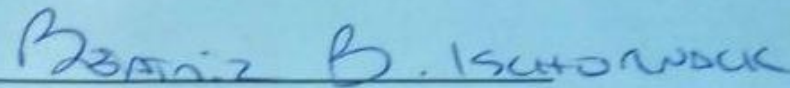
Data de Abertura : 27/04/2017

Tipo de Documento: Requerimento Interno

Hora : 14:33:48



Servidor



Requerente



Objetivo: Elaborar um diagnóstico atualizado e completo da situação do quadro laboral (Recursos Humanos) de TODAS as secretarias, autarquias, repartições etc., que integram a Prefeitura Municipal de Pelotas.

Dados necessários: remuneração e subsídio recebidos por ocupante de cargo, posto, graduação, função e emprego público, incluindo auxílios, ajudas de custo, diárias, jetons e quaisquer outras vantagens pecuniárias, bem como proventos de aposentadoria e pensões daqueles que estiverem na ativa, de maneira individualizada.

Período em análise: 01/01/2016 a 31/03/2017

Para tanto, solicitamos o preenchimento das tabelas em anexo e/ou disponibilização de arquivos/documentos digitais que abarquem as informações solicitadas atinentes a todo e qualquer funcionário público que preste atividade laboral a este ente público (tabela 1) e que sofreram desligamento, a cada mês, no corrente ano letivo (tabela 2).

***Observação:** poderá ser formatada nova tabela desde que atenda todas as solicitações listadas acima.*

Modelo: Tabela 1 - DIAGNÓSTICO DE SERVIDORES EM EXERCÍCIO - MENSAL

SECRETARIA: _____
DEPARTAMENTO: _____
RESPONSÁVEL: _____

	Nome completo	Cargo	Provímento ¹	Data de admissão	Escolaridade	Rem. ² base	Rem. ² adicional
1							
2							
3							
4							
5							
6							
7							
8							
9							
10							
11							
12							
13							
14							
15							
16							
17							
18							
19							
20							
21							
22							
23							
24							
25							
26							
27							
28							
29							
30							

¹ Cargo efetivo / CC / CLT / Estatuario / Outros (qual?)
² Remuneração

Modelo: Tabela 2 - DIAGNÓSTICO DE SERVIDORES DESLIGADOS - MENSAL

SECRETARIA: _____
DEPARTAMENTO: _____
RESPONSÁVEL: _____

	Nome completo	Cargo	Provímento ¹	Data de admissão	Escolaridade	Rem. ² base	Rem. ² adicional
1							
2							
3							
4							
5							
6							
7							
8							
9							
10							
11							
12							
13							
14							
15							
16							
17							
18							
19							
20							
21							
22							
23							
24							
25							
26							
27							
28							
29							
30							

¹ Cargo efetivo / CC / CLT / Estatuario / Outros (qual?)
² Remuneração

SECRETARIA DE
GESTÃO ADMINISTRATIVA E
FINANCEIRA

Pelotas
prefeitura de
vamos compartilhar a cidade

PREFEITURA MUNICIPAL DE PELOTAS

EXTRATO DO CENSO DO SERVIDOR PÚBLICO MUNICIPAL
LEI 3.672/93 E ALTERAÇÕES POSTERIORES

NÚMEROS FINAIS SERVIDORES ATIVOS, INATIVOS E PENSIONISTAS – CENSO 2017

NÚMEROS FINAIS SERVIDORES ATIVOS (OCUPAM CARGOS OU EMPREGOS E MANDATO ELETIVO) ADM. DIRETA	8.628	73,88%
NÚMEROS FINAIS SERVIDORES ATIVOS (OCUPAM CARGOS OU EMPREGOS) ADM. INDIRETA E AUTARQUIAS	911	7,80%
NÚMEROS FINAIS SERVIDORES INATIVOS EXTINTA CAIXA DE PENSOES	5	0,04%
NÚMEROS FINAIS INATIVOS MANTIDOS PELO RPPS (PREVPEL)	1061	9,08%
NÚMEROS FINAIS SERVIDORES INATIVOS LEI Nº 4893/2003	546	4,68%
NÚMEROS FINAIS PENSIONISTAS SEM VINCULO EMPREGATÍCIO	19	0,16%
NÚMEROS FINAIS PENSIONISTAS MANTIDOS PELO RPPS (PREVPEL)	498	4,26%
NÚMEROS FINAIS SERVIDORES INATIVOS SANEP	11	0,09%
TOTAL DE SERVIDORES	11.679	100,00%

Responsável :Fernanda Lucena Jeziorski
Diretora de Recursos Humanos
CRA/RS nº 040497

FONTE: BANCO DE DADOS SISTEMA IGAMTEC (BASE ABRIL 2017) E INFORMAÇÕES ADM INDIRETA E AUTARQUIAS


Pelotas 10 de maio de 2017

PAULA SCHILD MASCARENHAS
PREFEITA MUNICIPAL

OTONI SERGIO FLORES XAVIER
SECRETÁRIO DE GESTÃO ADMINISTRATIVA E FINANCEIRA -INTERINO

KELLI SCHAEFER
CHEFE DE GABINETE DA PREFEITA MUNICIPAL

Os dados completo do censo estarão disponíveis no site da Prefeitura www.pelotas.com.br - Portal Transparência- Informações públicas.

Sequência 3		Envio 18/05/2017	Recebimento
Despacho Ao Protocolo			
Informamos os dados abaixo:			
1 - Administração Direta:			
a) Estatutários - 5964			
b) Celetistas - 1577			
c) Somente comissionados - 389			
d) Estagiários - 136			
e) Sem vínculo permanente - 698			
Total = 8764			
2 - Administração Indireta:			
a) Estatutários - 578			
b) Celetistas - 309			
c) Somente comissionados - 24			
d) Estagiários - 47			
e) Sem vínculo permanente - 0			
Total = 958			
 Tavane de Moraes - Chefe de Depto. de RH			



Prefeitura Municipal de Pelotas

03.99.36 Relatório de Despacho (Chamado)

Data: 18/05/2017
Hora: 16:46

Número do Documento 200.016384/2017 Tipo de Documento Requerimento Interno
Data de Criação 27/04/2017 Hora de Criação 14:33:46
Documento de Origem
Data do Doc. de Origem Data de Recebimento
Usuário que fez despacho CLARISSA HELENA GARCIA CANILHA
Emitente
Resumo do Assunto SOLICITA INFORMAÇÕES REFERENTES AO QUANTITATIVO DE FUNCIONÁRIOS DA PREFEITURA DE PELOTAS

Sequência 3 Envio 18/05/2017 Recebimento
Despacho Ao Protocolo

Informamos os dados abaixo:

1 - Administração Direta:

- a) Estatutários - 5964
 - b) Celetistas - 1577
 - c) Somente comissionados - 389
 - d) Estagiários - 136
 - e) Sem vínculo permanente - 698
- Total = 8764

2 - Administração Indireta:

- a) Estatutários - 578
 - b) Celetistas - 309
 - c) Somente comissionados - 24
 - d) Estagiários - 47
 - e) Sem vínculo permanente - 0
- Total = 958


Tavane de Moraes - Chefe de Depto. de RH



Financeiro

RECEITAS	JAN	FEV	MAR	ABR
ANABB	1.500,00	-	3.000,00	1.500,00
SESCON	200,00	200,00	200,00	200,00
COIMBRA REZENDE (CONTABILIDADE)	650,00	650,00	650,00	650,00
RENDIMENTOS POUPANÇA	167,56	55,74	121,63	91,59
TOTAL	R\$ 2.517,56	R\$ 905,75	R\$ 3.971,63	R\$ 2.441,59



Despesas

DESPESAS	JAN	FEV	MAR	ABR
HONORÁRIOS CONTABEIS	650,00	650,00	650,00	650,00
TELEFONE	-	220,90	264,23	243,52
MATERIAL DE EXPEDIENTE	-	19,90	12,90	15,90
POSTAGENS E CORREIO	3,40	21,70	24,00	-
DESPESAS DIVERSAS	29,00	72,42	13,00	18,04
DOAÇÕES OSB	100,00	200,00	100,00	-
DESPESAS C/ EVENTOS	72,30	-	-	716,98
DESPESAS BANCARIAS	46,05	48,80	50,80	87,00
AUTONOMOS E ESTAGIARIA	40,44	1200,00	600,00	-
TOTAL	R\$ 941,19	R\$ 2.433,72	R\$ 1.714,93	R\$ 1.731,44



Equipe

Presidente	Renato Luiz Tavares de Oliveira
Vice-Presidente para Assuntos Administrativos e Financeiros	Luiz Roberto de Souza Ávila
Vice-Presidente para Assuntos Institucionais e de Alianças	Juliana Cristina Bitencourt Stainki
Vice-Presidente para Assuntos de Educação Fiscal	Carolina Helena Ennes Schwonke
Vice-Presidente para Assuntos de Controle Social	Meri Rejane Puccinelli Duarte
Titulares do Conselho Fiscal	Clovis Roberto dos Santos Silva Bárbara Neves de Britto Henrique Walner Alves Feijó
Suplentes do Conselho Fiscal	Oraida Laroque de Medeiros Carlos Romeu Soares Penteado Rosana Sacco dos Anjos dos Santos
Secretaria Voluntaria	Ana Maria Victoria Silva
Estagiaria	Beatriz Braga Zschornack



Entidades Mantenedoras



ANABB
Associação Nacional
dos Funcionários do
Banco do Brasil



AJD Copiadoras

Venda e Locação de Copiadoras e multifuncionais,
Suprimentos, peças e Assistência Técnica

Ademar José Duarte

(53) 98403.4191 

ajdcopiadoras@gmail.com
Rua Barão de Butuí, 319-B - Pelotas/RS



Carlos Alberto
Franchini e Cia. Ltda



Entidades Apoiadoras



Crefito5 | Conselho Regional de Fisioterapia e Terapia Ocupacional



Declarado de Utilidade Pública

Lei Municipal nº 6.377/2016



(53) 3025.1168



pelotas@osbrasil.org.br



www.facebook.com/observatoriosocialdepelotas/



Rua General Argolo, 593 | Sala 02 - Centro



observatoriosocialpel



Indignar-se é importante,
Atitude é fundamental.

Faça a diferença, seja um voluntário.

Obrigado!!