



Observatório SOCIAL DO BRASIL

MANDAGUARI | PR

Relatório Quadrimestral

3º Quadrimestre de 2019

Setembro / Dezembro



Apresentação

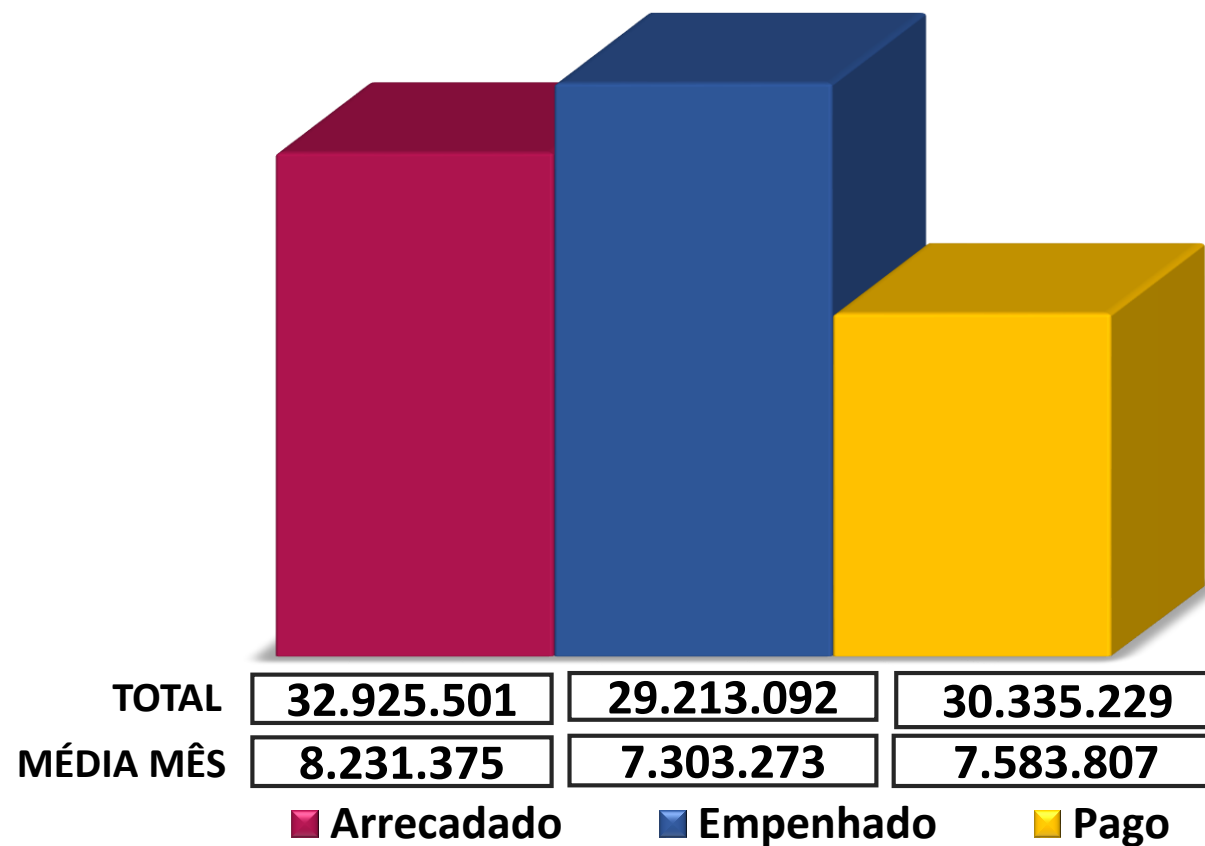
INFORMAÇÕES SOBRE O MUNICÍPIO DE MANDAGUARI



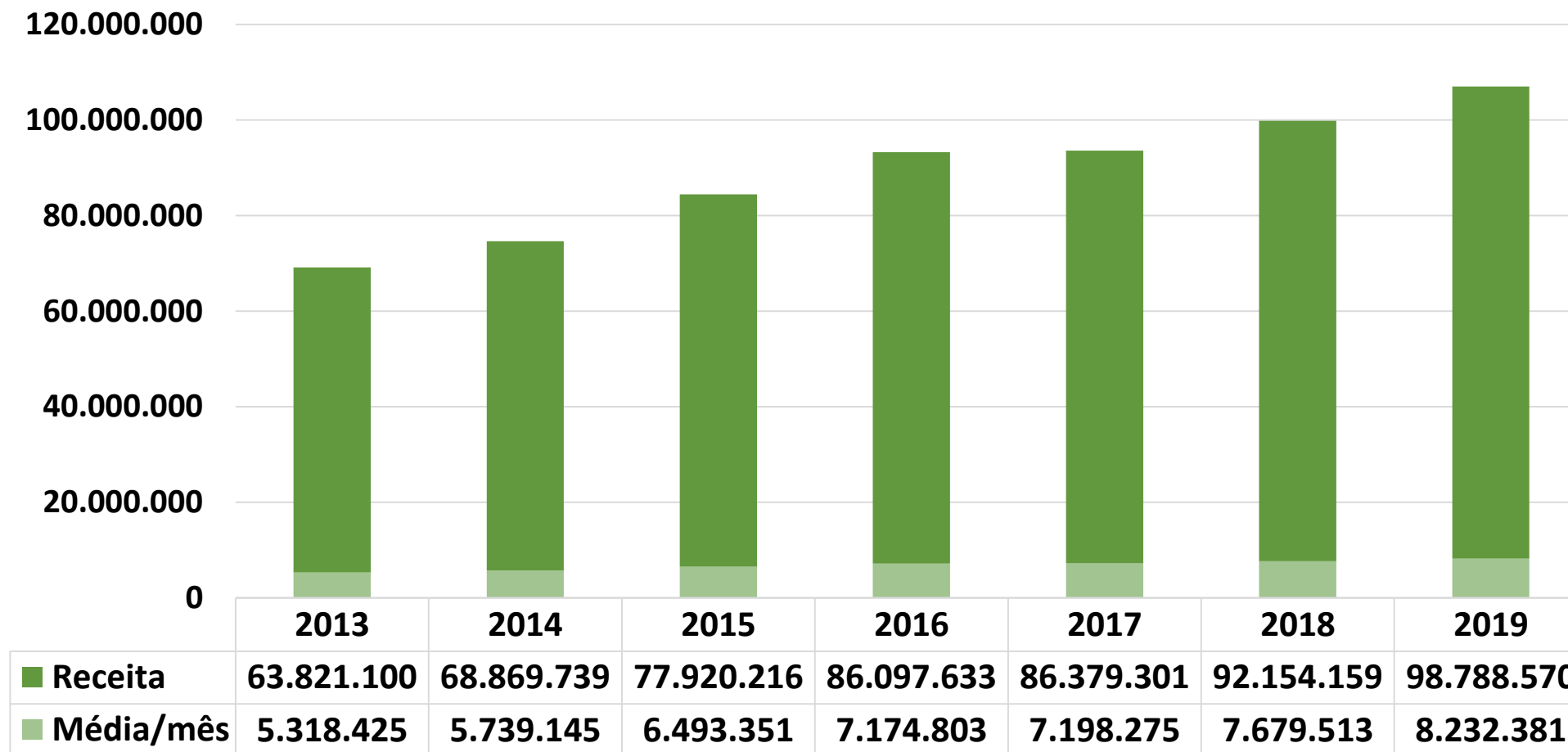
Fonte: Censo IBGE 2018

34.281 Habitantes

RECEITAS E DESPESAS DO MUNICÍPIO 3º QUAD/19



ARRECADAÇÃO ANUAL – 2013/2019



LICITAÇÕES

PREFEITURA M. DE MANDAGUARI

3º QUADRIMESTRE DE 2019

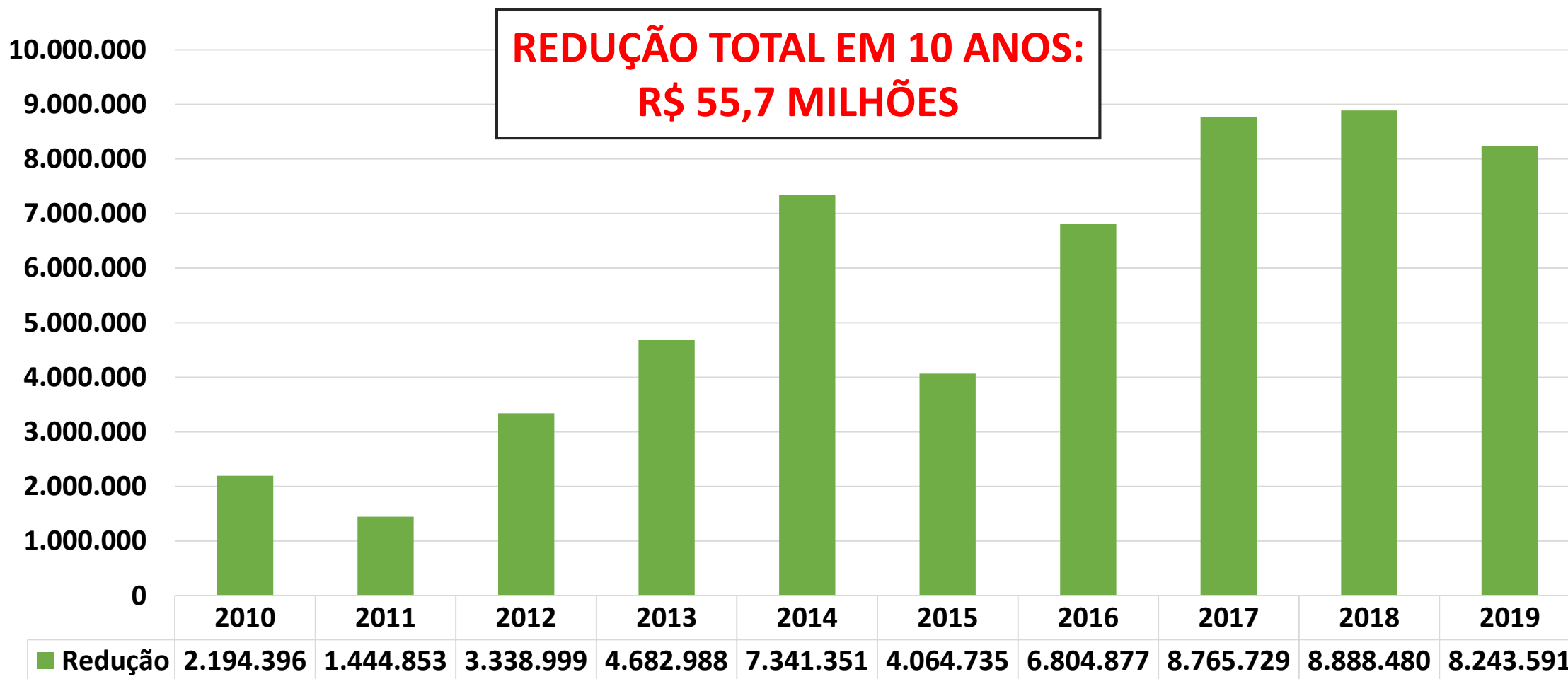
LICITAÇÕES DO MUNICÍPIO – 3º QUAD/2019

MODALIDADE	TOTAL	ACOMP. PELO OS	VALOR MÁXIMO R\$	VALOR LICITADO R\$	REDUÇÃO R\$	REDUÇÃO %
Concorrência	1	0	931.613,07	788.000,00	143.613,07	15%
Pregão Presencial	14	9	2.841.303,82	2.575.403,60	265.900,22	9%
Pregão Eletrônico	40	0	9.963.142,63	7.327.325,29	2.635.817,34	26%
Inexigibilidade	11	0	287.276,93	287.276,93	0,00	0%
Dispensa	3	0	98.800,00	98.800,00	0,00	0%
Tomada de Preço	9	5	5.019.397,29	4.225.260,10	794.137,19	16%
Total	78	14	19.141.533,74	15.302.065,92	3.839.467,82	20%

LICITAÇÕES DO MUNICÍPIO – 2019

MODALIDADE	TOTAL	ACOMP. PELO OS	VALOR MÁXIMO R\$	VALOR LICITADO R\$	REDUÇÃO R\$	REDUÇÃO %
Concorrência	3	1	972.213,15	824.600,00	147.613,15	15%
Pregão Presencial	60	50	12.297.026,02	10.296.967,31	2.000.058,71	16%
Pregão Eletrônico	85	0	19.717.111,34	14.439.132,28	5.277.979,06	27%
Inexigibilidade	31	0	1.568.614,90	1.568.614,90	0,00	0%
Dispensa	13	0	2.770.564,52	2.770.564,52	0,00	0%
Tomada de Preço	12	8	5.406.170,27	4.588.229,94	817.940,33	15%
Total	204	59	42.731.700,20	34.488.108,95	8.243.591,25	19%

REDUÇÃO EM LICITAÇÕES DE MANDAGUARI



ALGUMAS EXPRESSIVAS REDUÇÕES DE PREÇO – 3º QUAD/19

Nas páginas a seguir, observe esses três questionamentos:



- 1- Você sabia que um importante trabalho do Observatório Social é divulgar através de um sistema próprio as licitações do Município, o que amplia significativamente o número de participantes?**
- 2- Se tivesse vindo apenas um fornecedor teria ocorrido todas essas reduções?**
- 3- Será que o preço máximo que o Município estava disposto a pagar estava coerente com o preço de mercado?**

MANUTENÇÃO EM EDIFICAÇÕES – PE 112/2019



Preço Máximo: 2.284.475,00

Preço Licitado: 1.418.870,00

Redução: 865.605,00

% Redução: 38%

Participantes: 05

Ganhadores: 01

MATERIAL PERMANENTE PARA PAM – PE 125/2019



Preço Máximo: 350.000,00

Preço Licitado: 247.327,94

Redução: 102.672,06

% Redução: 29%

Participantes: 50

Ganhadores: 16

TOPOGRAFIA – PE 139/2019



Preço Máximo: 347.675,00

Preço Licitado: 68.000,00


Redução: 279.675,00

% Redução: 80%

Participantes: 11

Ganhadores: 01

DECORAÇÃO NATALINA – PP 105/2019



Preço Máximo: 201.384,88

Preço Licitado: 108.990,00

Redução: 92.394,88

% Redução: 46%

Participantes: 08

Ganhadores: 01

LICITAÇÕES POR INEXIGIBILIDADE – 3º QUAD/19

O Observatório Social de Mandaguari não tem como contribuir com o Município nas modalidades abaixo porque só toma conhecimentos da realização dessas licitações depois que elas já ocorreram, e como são contratos realizados diretamente com as empresas, não existe concorrência.

INEXIGIBILIDADE						
Grupos	Quant	Acomp	Preço Máximo	Preço Licitado	Redução	% Redução
Capacitação	1	0	5.800,00	5.800,00	0,00	0%
Cestas Básicas	1	0	4.476,00	4.476,00	0,00	0%
Entidades Filantrópicas	9	0	277.000,93	277.000,93	0,00	0%
Total	11	0	287.276,93	287.276,93	0,00	0%

LICITAÇÕES POR DISPENSA – 3º QUAD/19

DISPENSA						
Grupos	Quant	Acomp	Preço Máximo	Preço Licitado	Redução	% Redução
Cursos e Palestras	2	0	80.800,00	80.800,00	0,00	0%
Locação Imóvel	1	0	18.000,00	18.000,00	0,00	0%
Total	3	0	98.800,00	98.800,00	0,00	0%

LICITAÇÕES SUSPENSAS – ANO DE 2019

Modalidade	Nº	Objeto	Preço Máximo
PE	14/2019	AQUISIÇÃO DE TRATOR AGRÍCOLA – NOVO	100.000,00
PP	19/2019	CONTRATAÇÃO DE EMPRESA ESPECIALIZADA NA PRESTAÇÃO DE SERVIÇOS COMUNS DE ENGENHARIA PARA EXECUÇÃO DE CALÇAMENTO E MEIO FIO	385.258,75
PP	23/2019	AQUISIÇÃO DE PRODUTOS ALIMENTÍCIOS PARA CONSUMO EM MERENDA ESCOLAR POR ALUNOS COM RESTRIÇÃO ALIMENTAR	20.556,10
PP	02/2019	CONTRATAÇÃO DE EMPRESA ESPECIALIZADA EM ARBITRAGEM EM DIVERSAS MODALIDADES.	94.690,10
PP	29/2019	AQUISIÇÃO DE EQUIPAMENTOS DE PROTEÇÃO INDIVIDUAL – EPIs	277.372,04
PE	36/2019	REGISTRO DE PREÇOS P/ CONTRATAÇÃO DE EMPRESA ESPECIALIZADA PARA ELABORAÇÃO E APROVAÇÃO DE PROJETOS ELÉTRICOS.	76.000,00

LICITAÇÕES SUSPENSAS – ANO DE 2019

Modalidade	Nº	Objeto	Preço Máximo
PP	35/2019	CONTRATAÇÃO DE EMPRESA ESPECIALIZADA EM MANUTENÇÃO DE REDE TELEFÔNICA	134.419,04
PE	46/2019	AQUISIÇÃO DE SUPLEMENTOS NUTRICIONAIS PARA ADULTOS E IDOSOS	1.273.423,14
TP	02/2019	CONTRATAÇÃO DE PESSOA JURÍDICA ESPECIALIZADA NA PRESTAÇÃO DE SERVIÇOS DE CAPACITAÇÃO EDUCACIONAL PARA FORMAÇÃO CONTINUADA E VALORIZAÇÃO PROFISSIONAL DOS SERVIDORES DA REDE MUNICIPAL DE EDUCAÇÃO	99.210,80
PE	53/2019	AQUISIÇÃO DE CARTUCHOS DE TONER ORIGINAIS E COMPATÍVEIS E CILINDROS DE IMAGEM ORIGINAIS	388.930,94
PP	50/2019	FORNECIMENTO E INSTALAÇÃO DE EQUIPAMENTOS DO SISTEMA DE ALARME	401.439,83
PE	56/2019	CONTRATAÇÃO DE EMPRESA PARA FORNECIMENTO DE 01 (UM) VEÍCULO TIPO MICRO-ÔNIBUS, ZERO KM	240.000,00

LICITAÇÕES SUSPENSAS – ANO DE 2019

Modalidade	Nº	Objeto	Preço Máximo
PE	73/2019	AQUISIÇÃO DE UTENSÍLIOS VETERINÁRIOS E RAÇÃO ANIMAL	74.675,84
PE	94/2019	CONTRATAÇÃO DE EMPRESA PARA AQUISIÇÃO DE LIXEIRAS PÚBLICAS	117.486,00
PE	109/2019	CONTRATAÇÃO DE EMPRESA ESPECIALIZADA EM AMBIENTAÇÃO NATALINA, INCLUINDO LOCAÇÃO DE PRODUTOS DE DECORAÇÃO E ILUMINAÇÃO	106.208,89
TP	08/2019	CONTRATAÇÃO DE EMPRESA ESPECIALIZADA NA PRESTAÇÃO DE SERVIÇOS DE ENGENHARIA PARA EXECUÇÃO DE REFORMA E AMPLIAÇÃO DO CENTRO DE EDUCAÇÃO INFANTIL TIO PATINHAS	228.906,61
TP	10/2019	CONTRATAÇÃO DE PESSOA JURÍDICA PARA PRESTAÇÃO DE SERVIÇOS DE ENGENHARIA PARA CONSTRUÇÃO DE VESTIÁRIOS, ARQUIBANCADAS E PASSEIO NO COMPLEXO FERROVIÁRIO	265.277,57

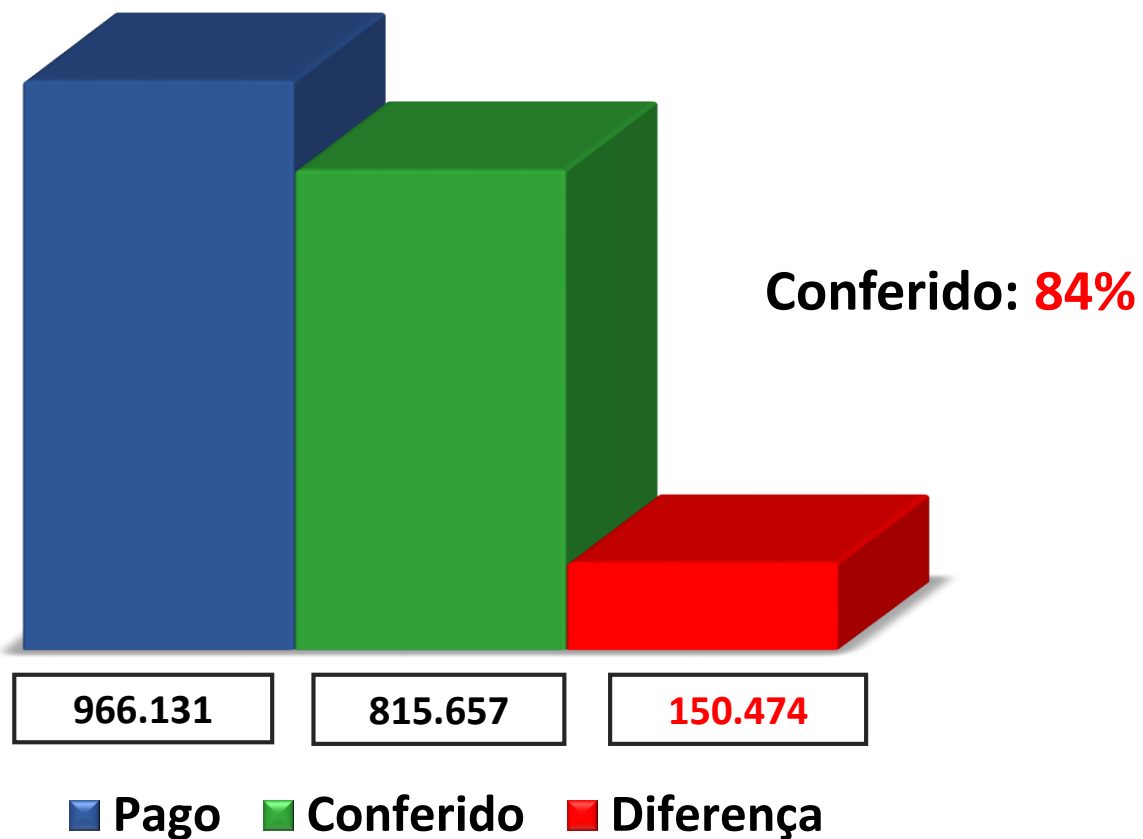
TOTAL: 17 LICITAÇÕES SUSPENSAS R\$4.283.855,65

LICITAÇÕES DESERTAS – ANO DE 2019

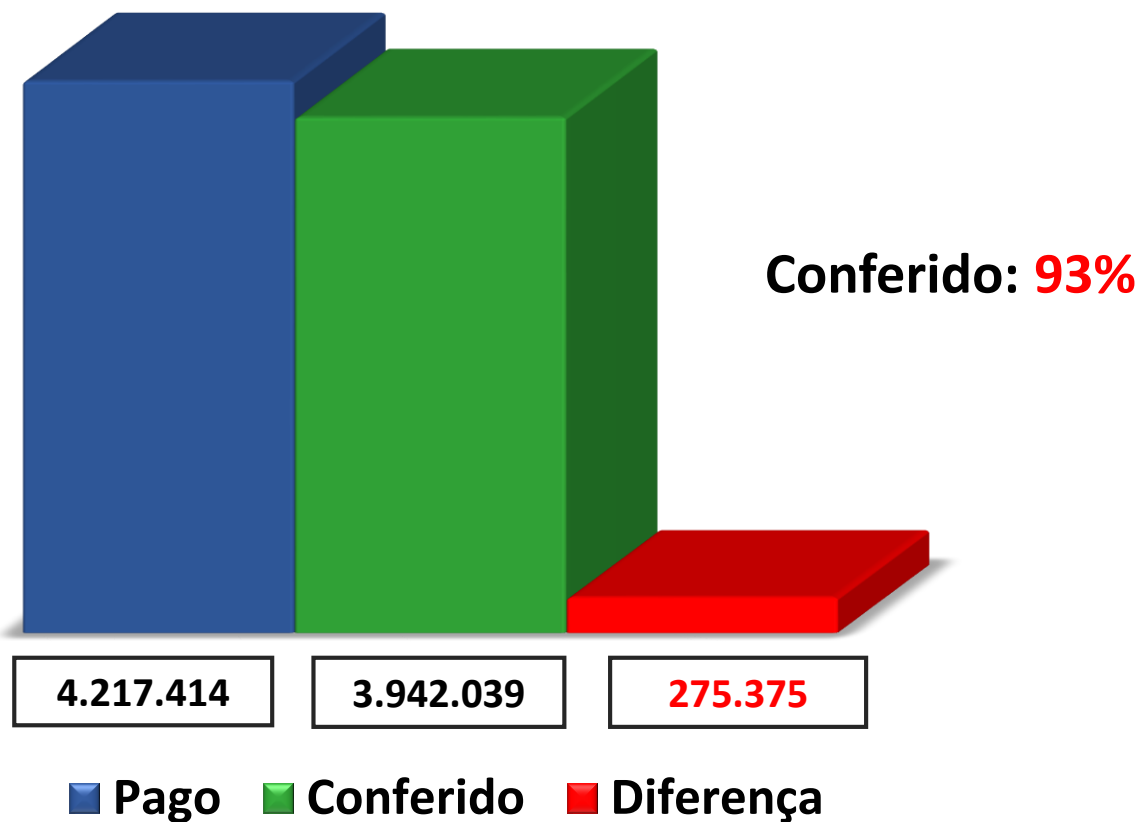
Modalidade	Nº	Objeto	Preço Máximo
PE	18/2019	AQUISIÇÃO DE 01 (UM) AUTOMÓVEL 0 KM	73.790,00
PP	12/2019	AQUISIÇÃO DE CONCRETO CONVENCIONAL	72.630,00
PP	23/2019	AQUISIÇÃO DE PRODUTOS ALIMENTÍCIOS COM RESTRIÇÃO ALIMENTAR E DE USO COMUM PARA CONSUMO EM MERENDA ESCOLAR	20.556,10
PP	37/2019	AQUISIÇÃO DE MEIO FIO COM SARJETA E MEIO FIO SEM SARJETA	50.000,00
PE	93/2019	CONTRATAÇÃO DE EMPRESA PARA PRESTAÇÃO DE SERVIÇOS DE TRANSPORTE, EM VEÍCULOS ADEQUADOS COM MOTORISTAS DEVIDAMENTE HABILITADOS	208.050,00
PP	123/2019	FUTURA E EVENTUAL CONTRATAÇÃO DE PESSOA JURÍDICA PARA PRESTAÇÃO DE SERVIÇOS DE TAPEÇARIA, COM FORNECIMENTO DE MÃO DE OBRA E PEÇAS NOVAS E GENUÍNAS DOS VEÍCULOS LEVES E MÉDIOS DA FROTA MUNICIPAL	40.000,00
PE	145/2019	REGISTRO DE PREÇOS PARA AQUISIÇÃO DE CARRINHO PARA COLETA DE LIXO	7.679,80

CONFERÊNCIA DE MERCADORIAS 3º QUADRIMESTRE DE 2019

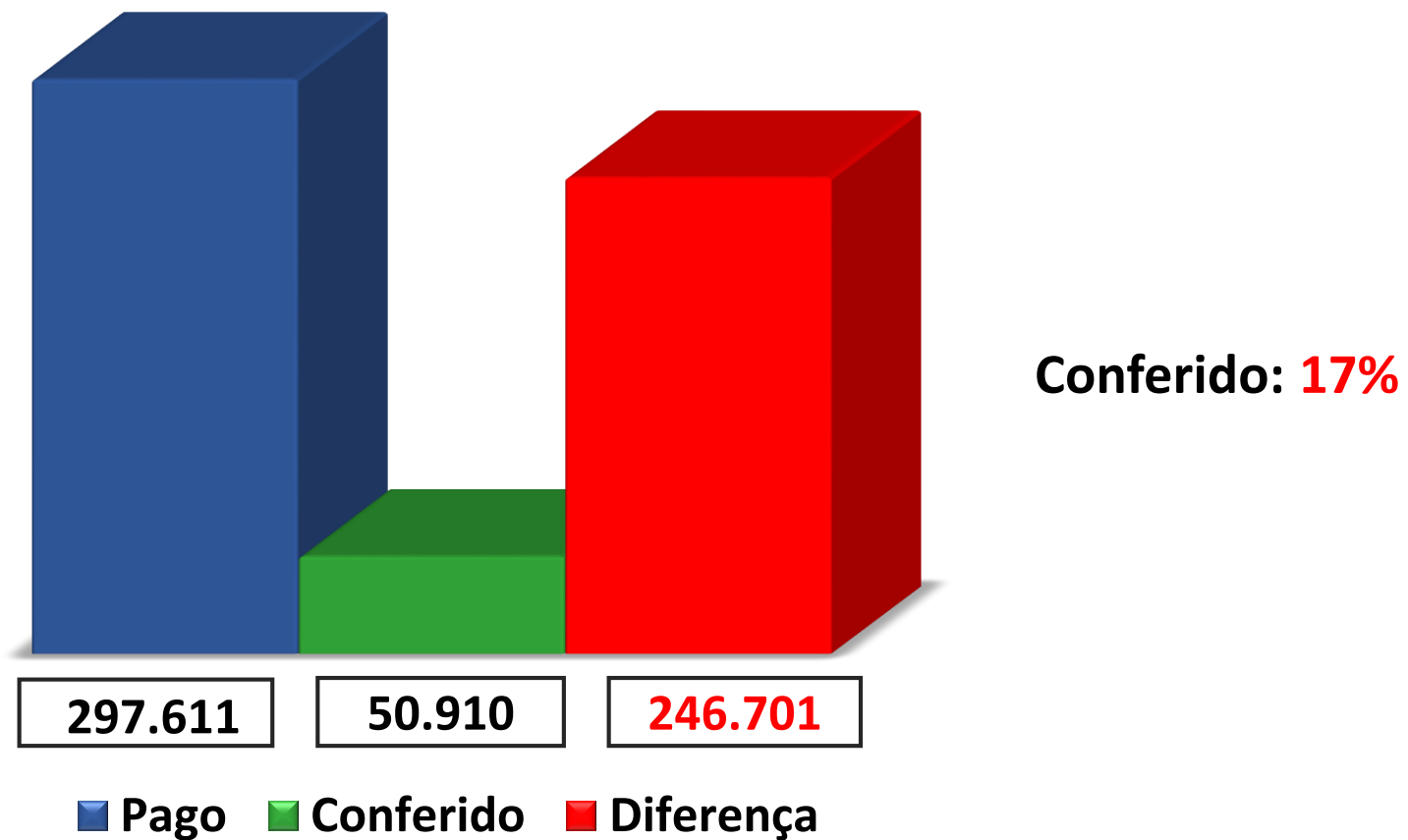
PRODUTOS DE POSSÍVEL CONFERÊNCIA PELO OSBM 3º QUAD/19



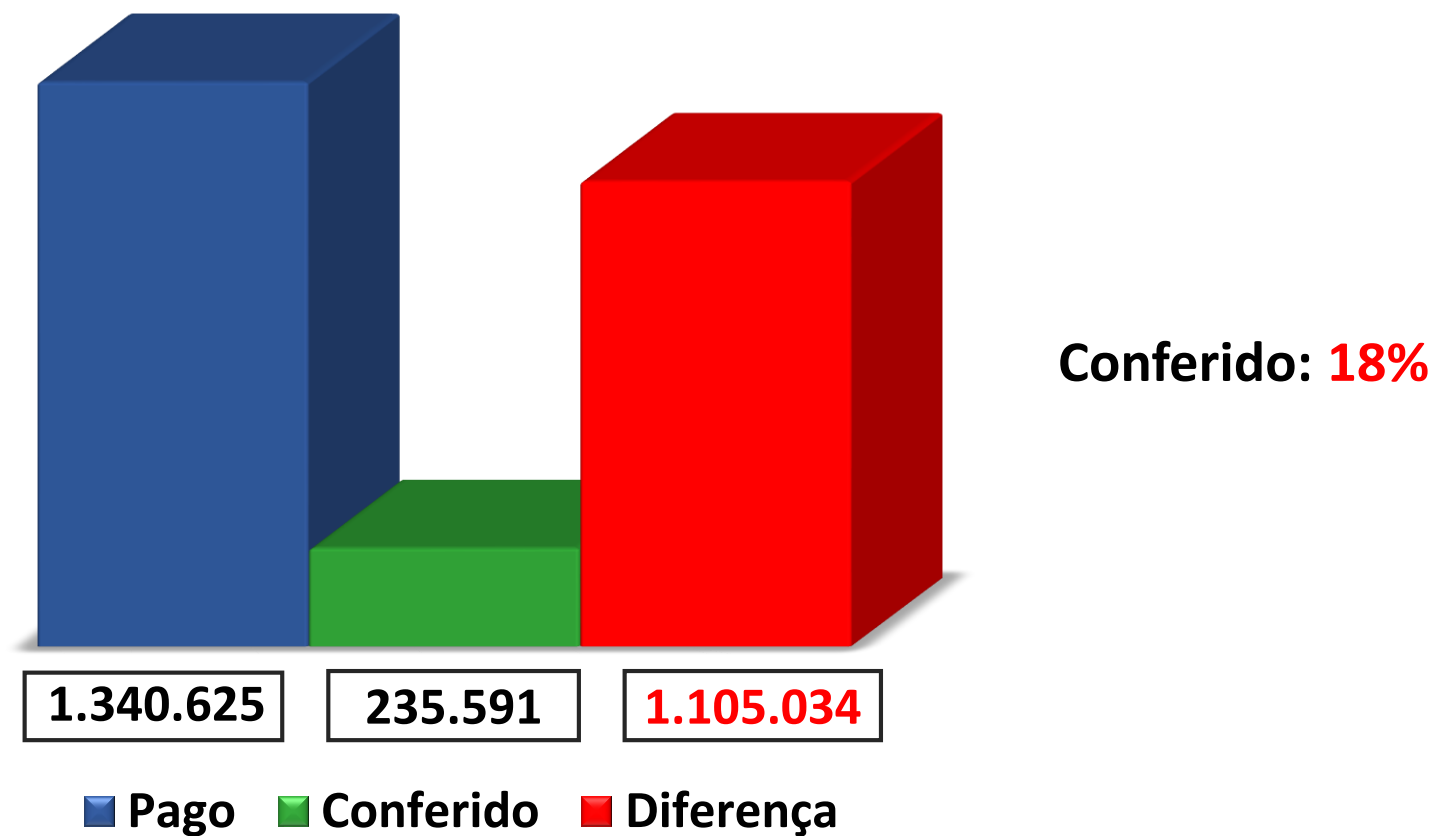
PRODUTOS DE POSSÍVEL CONFERÊNCIA PELO OSBM 2019



PRODUTOS E SERVIÇOS DE DIFÍCIL CONFERÊNCIA PELO OSBM - 3º QUAD/19

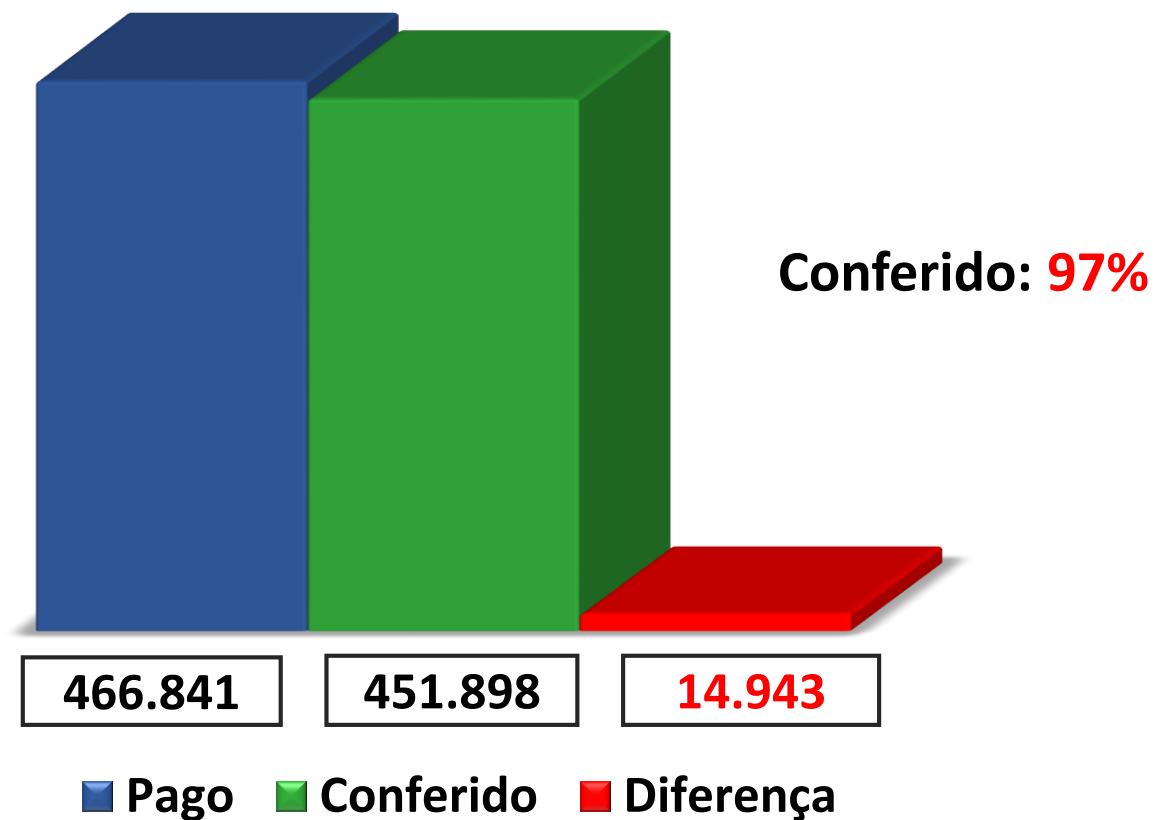


PRODUTOS E SERVIÇOS DE DIFÍCIL CONFERÊNCIA PELO OSBM - 2019

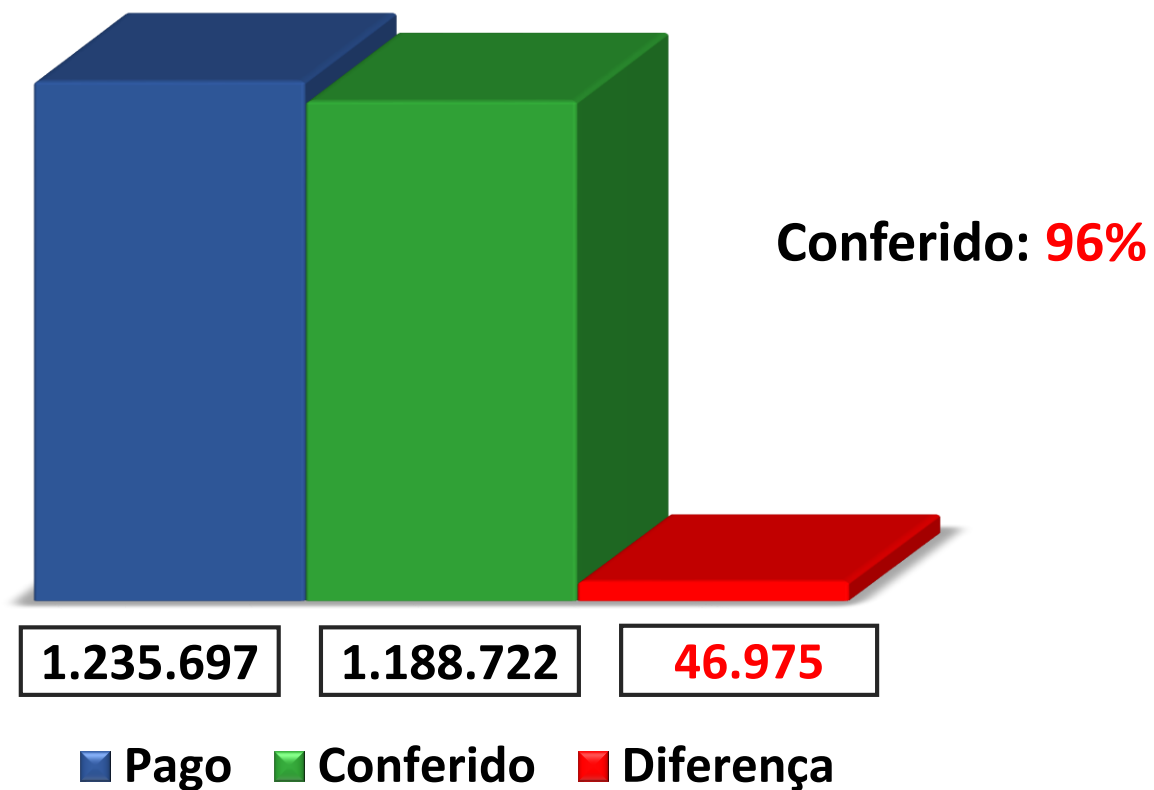


MEDICAMENTOS E MATERIAIS HOSPITALARES

3º QUAD/19



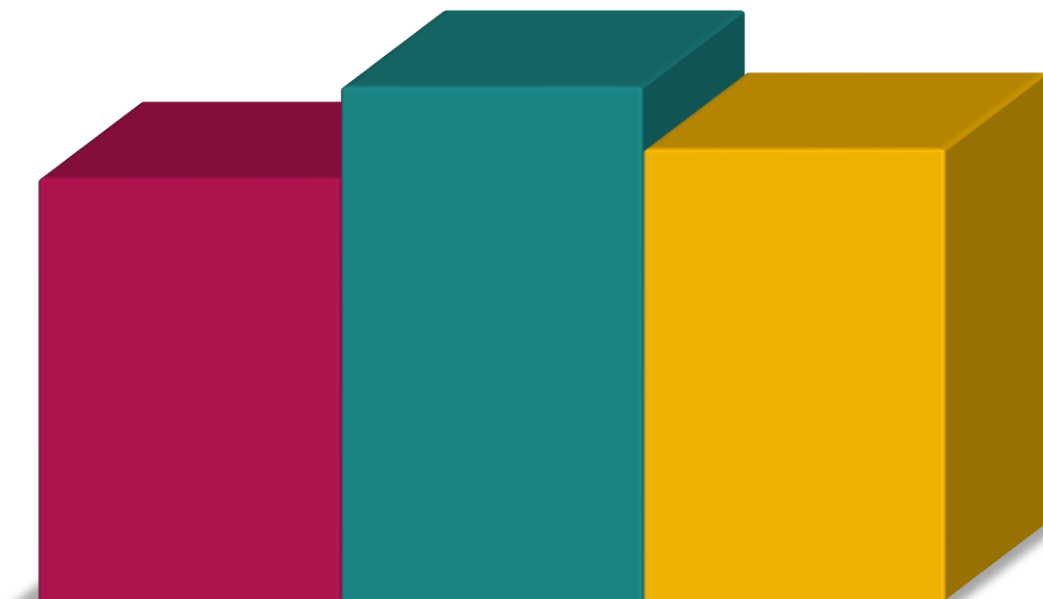
MEDICAMENTOS E MATERIAIS HOSPITALARES - 2019



LICITAÇÕES REALIZADAS REFERENTES À SERVIÇOS TERCEIRIZADOS DE SAÚDE – ANO DE 2019

Modalidade	Nº	Valor (R\$)	Fornecedor
Dispensa	02/2019	393.972,60	Proamusep
Dispensa	01/2019	1.348.462,72	Cisamusep
Dispensa	03/2019	300.000,00	Consorcio Intergestores Paraná Saúde
Dispensa	10/2019	500.000,00	Cisamusep
Inexigibilidade	13/2019	84.000,00	Clínica Médica e Traumatológica de Mandaguari Ltda
TOTAL		2.626.435,32	

PAGAMENTOS REFERENTE A SERVIÇOS TERCEIRIZADOS DE SAÚDE - 2019



	2019
■ 1º Quad	2.556.581
■ 2º Quad	3.111.369
■ 3º Quad	2.733.353
Total:	8.401.304

SERVIÇOS TERCEIRIZADOS DE SAÚDE - 2019

PAGAMENTOS EFETUADOS

Hospital Cristo Rei	3.119.928
Cisamusep	1.480.671
Inst. Par. Ass. Saúde	1.095.943
Consórcio Amusep	393.973
Consórcio Intergestores PR	384.520
HV Gestão Serviço de Saúde	312.957
Outros	1.613.313
Total	8.401.304

Gastos Totais com Saúde em 2019 – R\$ 24.753.903

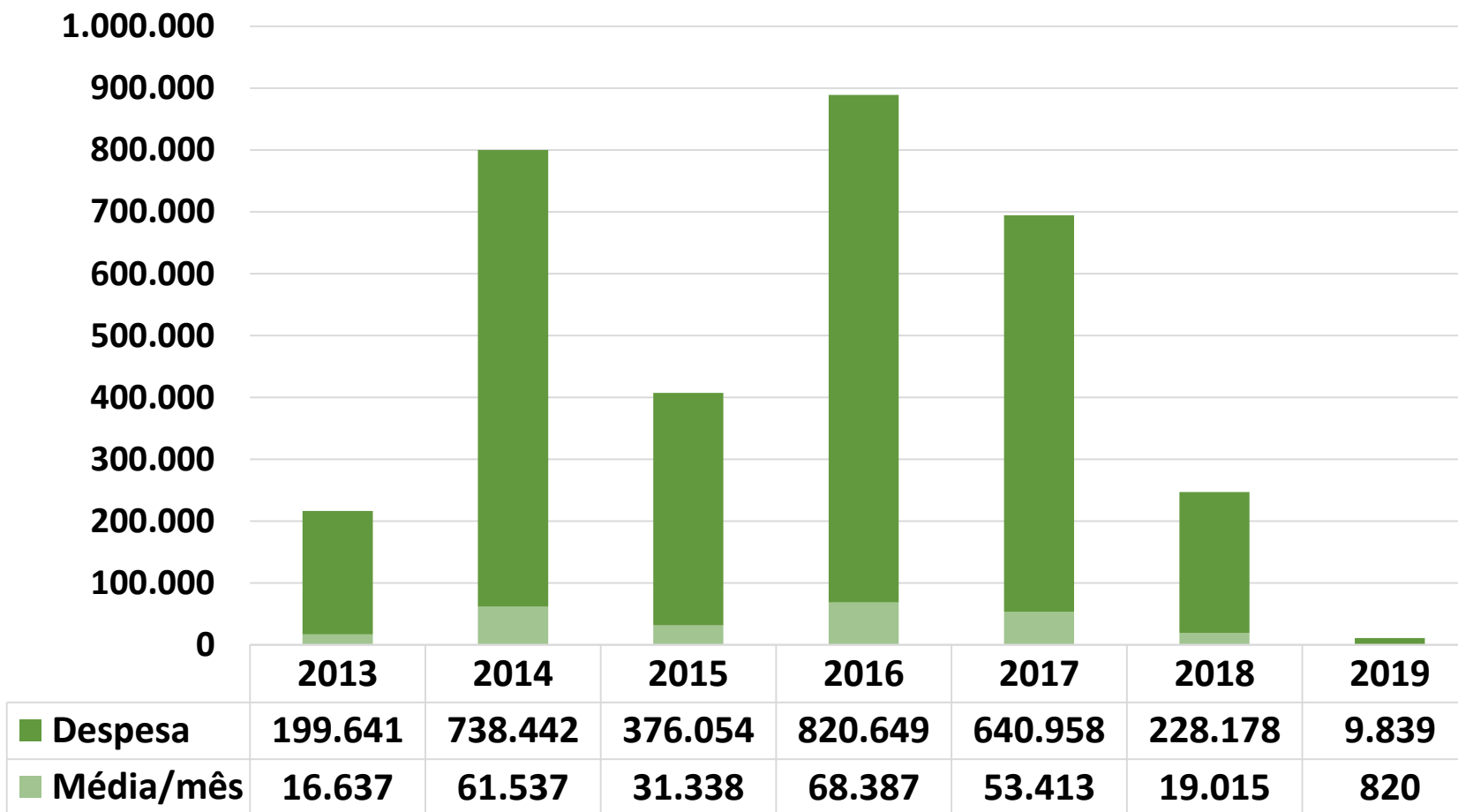
Gastos com Terceirizados – 34%

PAGAMENTOS REFERENTE A LOCAÇÃO DE HORAS-MÁQUINAS - 2019

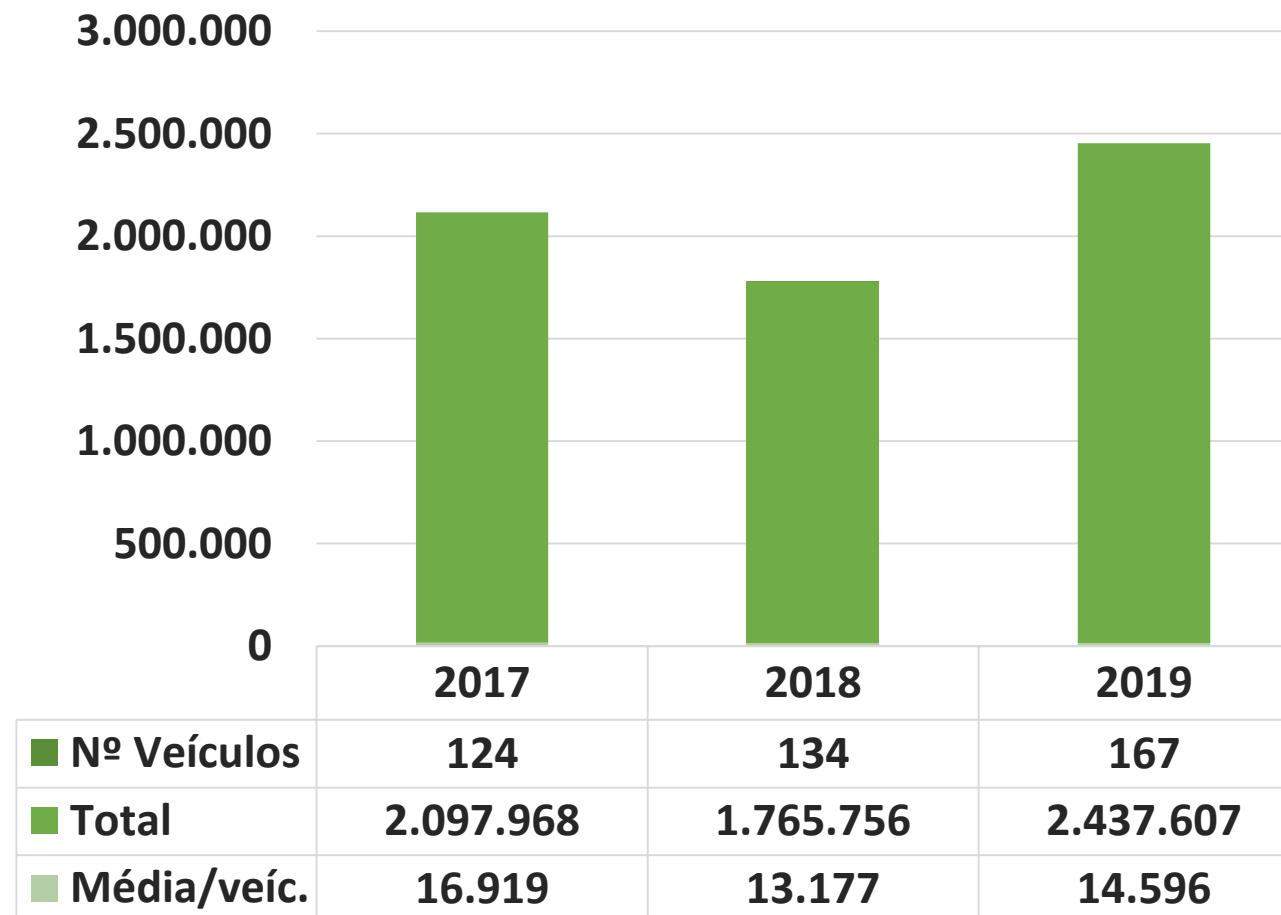


	2019
■ 1º Quad	6.353
■ 2º Quad	0
■ 3º Quad	3.485
Total:	9.839

HORAS-MÁQUINAS – 2013/2019



DESPESAS COM VEÍCULOS - ANUAL (manutenção, pneus, combustível)



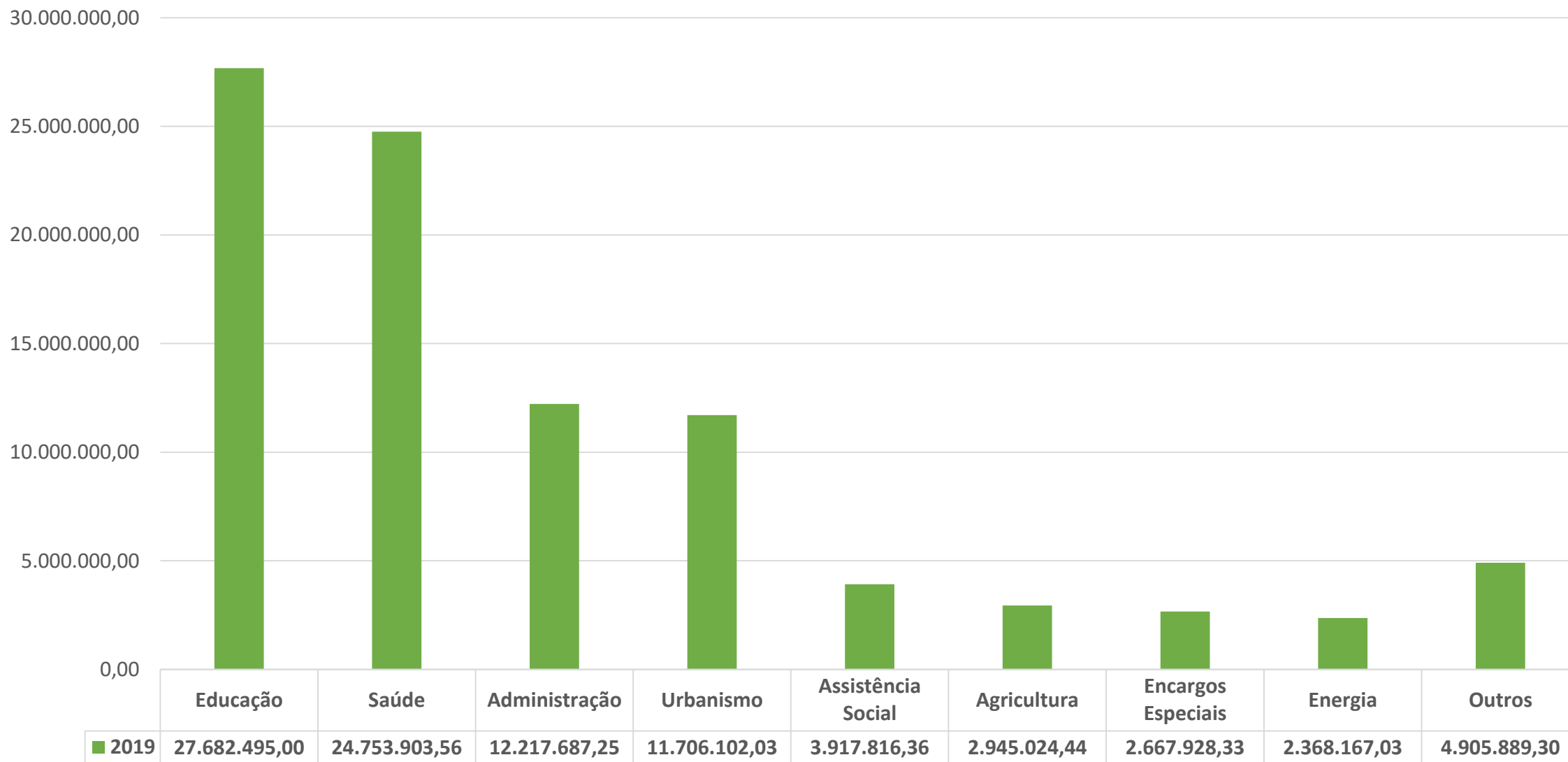
Média de Gastos com Combustível: 47%

GASTOS DE VEÍCULOS POR TIPO (MANUT, PNEUS, COMBUSTÍVEL)			
Tipo	2017	2018	2019
Caminhões	356.263	268.707	395.420
Leves	509.614	551.070	627.732
Máquinas	517.106	436.026	641.512
Ônibus	714.986	509.953	772.943
Total	2.097.968	1.765.756	2.437.607

RESUMO DE PAGAMENTOS – 2019

	2019	
TOTAL DE PAGAMENTOS	82.370.098	100%
FOLHA DE PAGAMENTO	29.133.022	35%
INSS	8.795.782	11%
SERVIÇOS DE SAÚDE - TERCEIRIZADOS	8.401.304	10%
ALMOXARIFADO CENTRAL E OUTROS	5.558.040	07%
MAT. HOSPITALARES E MEDICAMENTOS	1.235.697	02%
VEÍCULOS (MANUT/ PNEUS/ COMBUSTÍVEIS)	2.437.607	03%
HORAS MÁQUINAS - TERCEIRIZADA	9.839	00%
OUTROS	26.798.808	33%

DESPESAS DA PMM POR SETOR – ANO 2019



Câmara Municipal – Despesas Totais

Ano	Total Ano	Média Mês
2013	1.328.815	110.734
2014	1.309.198	109.099
2015	1.394.958	116.246
2016	1.484.679	123.723
2017	1.574.747	131.228
2018	1.430.979	119.248
2019	1.662.001	138.500

Nota: Média de gastos com folha pagamento: 76%

Projetos de Leis Aprovados do Executivo

Assuntos Tratados	2018		2019	
Abertura de Crédito Adicional	120	68%	104	66%
Alterações de Leis já Existentes	15	9%	16	10%
Termos de Parceria/Repasse a Entidades	14	8%	11	7%
Outros	27	15%	27	17%
Total	176	100%	158	100%

Nota: Em 2019 tem 24 projetos de lei aguardando deliberação das comissões, manifestação do executivo ou sanções.

Projetos de Leis Aprovados do Legislativo

Assuntos Tratados	2018		2019	
Denominação de Rua	7	40%	8	33%
Aprovação de Reposição Salarial	1	5%	1	4%
Aprovação Exercício Financeiro	1	5%	1	4%
Outros	9	50%	14	58%
Total	18	100%	24	100%

Assuntos Tratados	
Contratação por Tempo Determinado	Licença a Vice Prefeito
Criação de Conselho De Pessoa Deficiente	Lista de Espera de Pacientes na Internet
Criação de Unidades de Urgência de Fisioterapia	Mudança de Horário das Reuniões
Declaração de Utilidade Publica	Plano de Cargos e Salários
Diretrizes do SUS	Proibição de Fornecimento de Serv. Final De Semana
Estrutura Organizacional	Regime de Adiantamentos
Instalação de Eliminador de Ar	Retificação de Lei

Nota: Tem 1 projeto de lei em análise; Creche para idosos

CÂMARA DE VEREADORES		
DESCRIÇÃO	2018	2019
REQUERIMENTOS	131	160

Diárias

Ano	Município	Legislativo	Total
2013	256.990,00	32.390,00	289.380,00
2014	289.860,00	18.210,00	308.070,00
2015	293.140,00	24.600,00	317.740,00
2016	244.845,00	6.650,00	251.495,00
2017	265.295,00	34.550,00	299.845,00
2018	271.035,00	38.850,00	309.885,00
2019	282.875,00	66.380,00	349.255,00

DOCUMENTOS EXPEDIDOS PELO OS – 3º QUAD/19

DESTINO	TOTAL ENVIADO	RESPONDIDO/ ATENDIDO	PENDENTE/NÃO ATENDIDO
Ministério Público	1	1	0
Outras Entidades	5	5	0
TOTAL	6	6	0

DOCUMENTOS EXPEDIDOS PELO OS – 2019

DESTINO	TOTAL ENVIADO	RESPONDIDO/ ATENDIDO	PENDENTE/NÃO ATENDIDO
Câmara Municipal	3	3	0
Secretaria Municipal de Planejamento	2	2	0
Secretaria Municipal de Saúde	3	3	0
Secretaria Municipal de Cultura, Esporte e Lazer	2	2	0
Ministério Público	1	1	0
Outras Entidades	6	6	0
TOTAL	17	17	0

Reuniões Semanais Presenciais 3º Quad 2019	
Semanal OSB Mandaguari	16
Assembleias	01
Reuniões/Eventos no Município	08
Reuniões/Eventos fora do Município	09
Atendimentos	02
TOTAL	36

Destaque: Grupo Resíduos Sólidos, Censo 2020 e Visitas Receita Federal de Maringá.

Reuniões Semanais Presenciais de 2019	
Semanal OSB Mandaguari	42
Assembleias	02
Reuniões/Eventos no Município	21
Reuniões/Eventos fora do Município	17
Atendimentos	15
TOTAL	97

Reuniões Virtuais 3º Quad 2019	
Sistema OSB	04
Capacitação	02
TOTAL	06

Reuniões Virtuais 2019	
Sistema OSB	12
TCU	01
Capacitação	03
TOTAL	16

Levantamentos/Estudos 3º Quad 2019

- Pesquisa para Fiscalização TCE-PR.

- Diárias da Câmara Municipal.

- Gastos com Publicidade.

Observatório Social de Mandaguari - ADAMA

Receita/Despesas Financeiras 3º Quad 2019

ENTRADA	TOTAL (R\$)	MÉDIA (R\$)
Bazar da Receita Federal (2015)	918,92	229,73
Doações dos Associados	2.140,00	535,00
Doação de Empresas	2.275,00	568,75
Promoções	5.525,00	1.381,25
Empréstimos	4.000,00	1.000,00
TOTAL	14.858,92	3.714,73
SAÍDAS	TOTAL (R\$)	MÉDIA (R\$)
Mão de Obra	9.640,23	2.410,06
Despesas Fixas	2.365,94	591,49
Despesas Variáveis	318,68	79,67
Promoções	3.183,00	795,75
TOTAL	15.507,85	3.876,96

Observatório Social de Mandaguari - ADAMA

Receita/Despesas Financeiras 2019

ENTRADA	TOTAL (R\$)	MÉDIA (R\$)
Bazar da Receita Federal (2015)	24.638,52	2.053,21
Doações dos Associados	4.880,00	406,67
Doação de Empresas	6.375,00	531,25
Promoções	11.525,00	960,42
Empréstimos	4.000,00	333,33
TOTAL	51.418,52	4.284,88
SAÍDAS	TOTAL (R\$)	MÉDIA (R\$)
Mão de Obra	34.888,70	2.907,39
Despesas Fixas	8.097,50	674,79
Despesas Variáveis	562,01	46,83
Promoções	6.460,00	538,33
TOTAL	50.008,21	4.167,35

Palestra: A Educação, a Constituição e a Construção da Cidadania, sendo palestrante o Dr. Marcílio Hubner de Miranda Neto, do MUDI – Universidade Estadual de Maringá. Participantes: 697 pessoas.



Peça Teatral do grupo Arte, Ética e Cidadania: “O Auto da Barca do Fisco”, peça educativa que satiriza a corrupção no Brasil e critica o modo de vida distorcido de vários elementos de nossa sociedade.



ESPAÇO PARA ESCLARECIMENTOS E DÚVIDAS

SEJA UM VOLUNTÁRIO



AJUDE O SEU MUNICÍPIO!

Recomende a membros de sua entidade, colaboradores, amigos, vizinhos...para que se tornem voluntários do Observatório Social de Mandaguari.

PRÉ-REQUISITOS:

- Ser ficha limpa.
- Amar Mandaguari.
- Não possuir filiação partidária.

SEJA UM MANTENEDOR OU APOIADOR

Ajude na manutenção do Observatório Social de Mandaguari.



**“Só a participação cidadã é
capaz de mudar o país!”**

**Herbert José de Sousa, o Betinho (1935-1997)
Sociólogo e ativista dos direitos humanos brasileiro**

MANTENEDORES DO OBSERVATÓRIO SOCIAL DE MANDAGUARI



Associados do OS de
Mandaguari - ADAMA

APOIADORES

Observatório Social do Brasil

Rede OSB

Sicredi

Associações

Clubes de Serviço

Ministério Público

Ministério Público

Poder Judiciário

Prefeitura Municipal

Entidades Religiosas,
Empresariais e de Classe

Conselhos

Estabelecimentos de
Ensino

Câmara Municipal

Universidade Estadual
de Maringá – MUDI

Cidadãos

ENCERRAMENTO

Sinceros Agradecimentos



osbrasil.org.br/Mandaguari



mandaguari@osbrasil.org.br



facebook.com/osmandaguari

Fones: (44) 3233-0099 / (44) 3133-0028

Rua José Ribeiro Marques, nº 392

Mandaguari – PR