



RELATÓRIO QUADRIMESTRAL DE PRESTAÇÃO DE CONTAS

JANEIRO – ABRIL DE 2017



PERFIL DO OBSERVATÓRIO SOCIAL DE PARAMAGUÁ

Tempo de atuação	2 anos e 6 meses
Estrutura da Equipe	1 estagiário , 6 voluntários
Receita do OS	R\$ 2.082,66/mês
Programas executados	1; 2; 3; 4 e 5.
Sub-programas executados	Subprogramas 1.1; 2.1; 2.2; 3.1; 4.1;5.1; 5.2; 5.3



CONSELHO DE ADMINISTRAÇÃO 2017

Presidente	Jefferson André Laurindo
Vice-Presidente para assuntos de Secretariado	Marilene Rodrigues de Oliveira
Vice-Presidente para assuntos administrativos - financeiros	Elisandro Henrique Leonardi
Vice-Presidente para assuntos institucionais e de alianças	Everaldo Bonsenhor
Vice-Presidente para assuntos de controle social	Muriel Syriane Veluza
Vice-Presidente para assuntos de eventos	Possidônia Brasília Gonçalves Bonsenhor
Vice-Presidente para assuntos de políticas públicas	Luciano Luiz da Costa
Vice-Presidente de Metodologia	Bruna Valim



CONSELHO FISCAL 2017

Conselheiro Efetivo

Izabel Cristina Ramos Martins do Carmo

Conselheiro Efetivo

Fábio Bonsenhor

Conselheiro Suplente

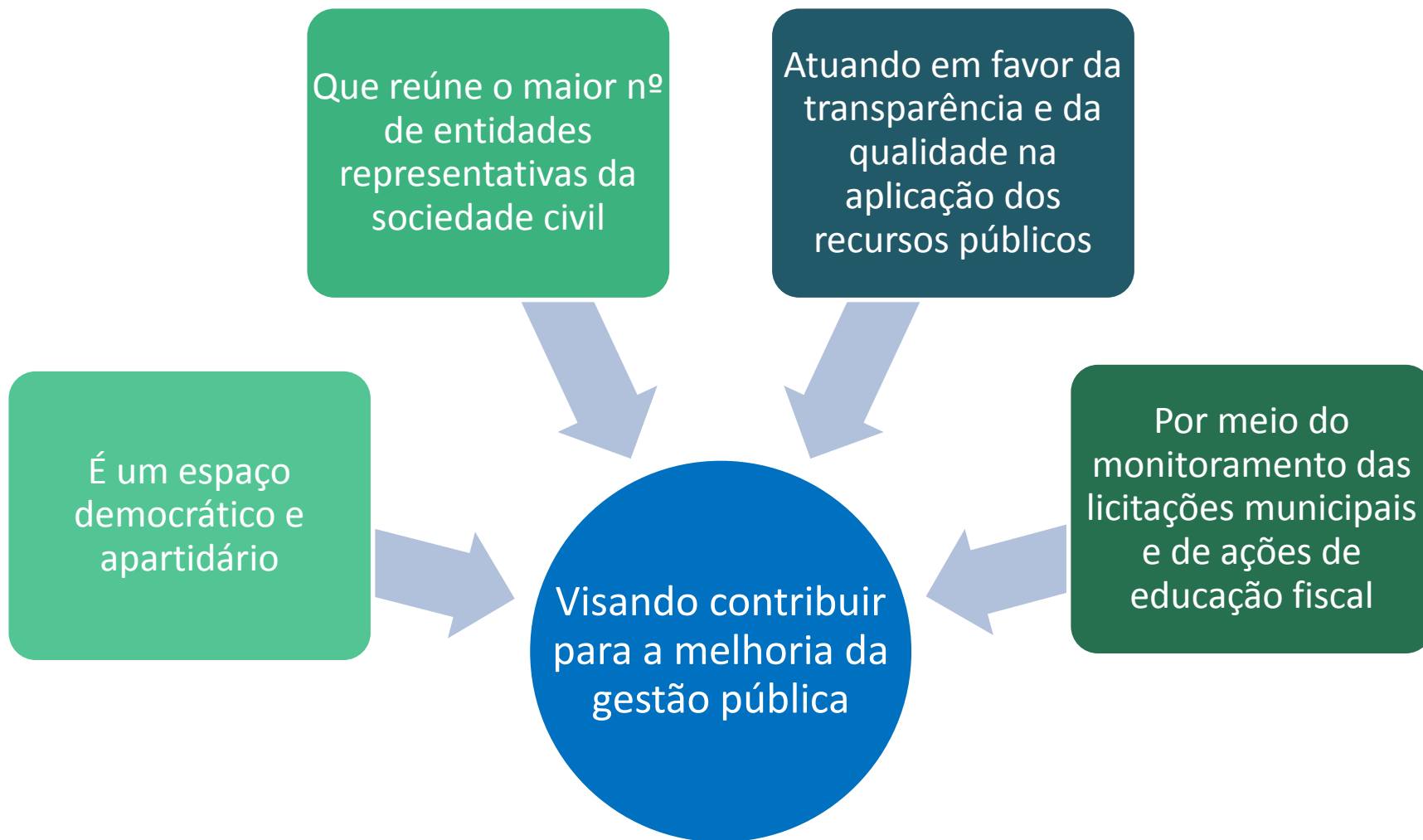
Luciano Nunes da Silva

Conselheiro Suplente

João Antônio Pereira Júnior



O QUE É UM OBSERVATÓRIO SOCIAL ?



COMO SURTIU ?

Movimento pela **CIDADANIA FISCAL** – Maringá

SER – Sociedade Eticamente Responsável – Maringá – 2003

Observatório Social de Maringá – 2006

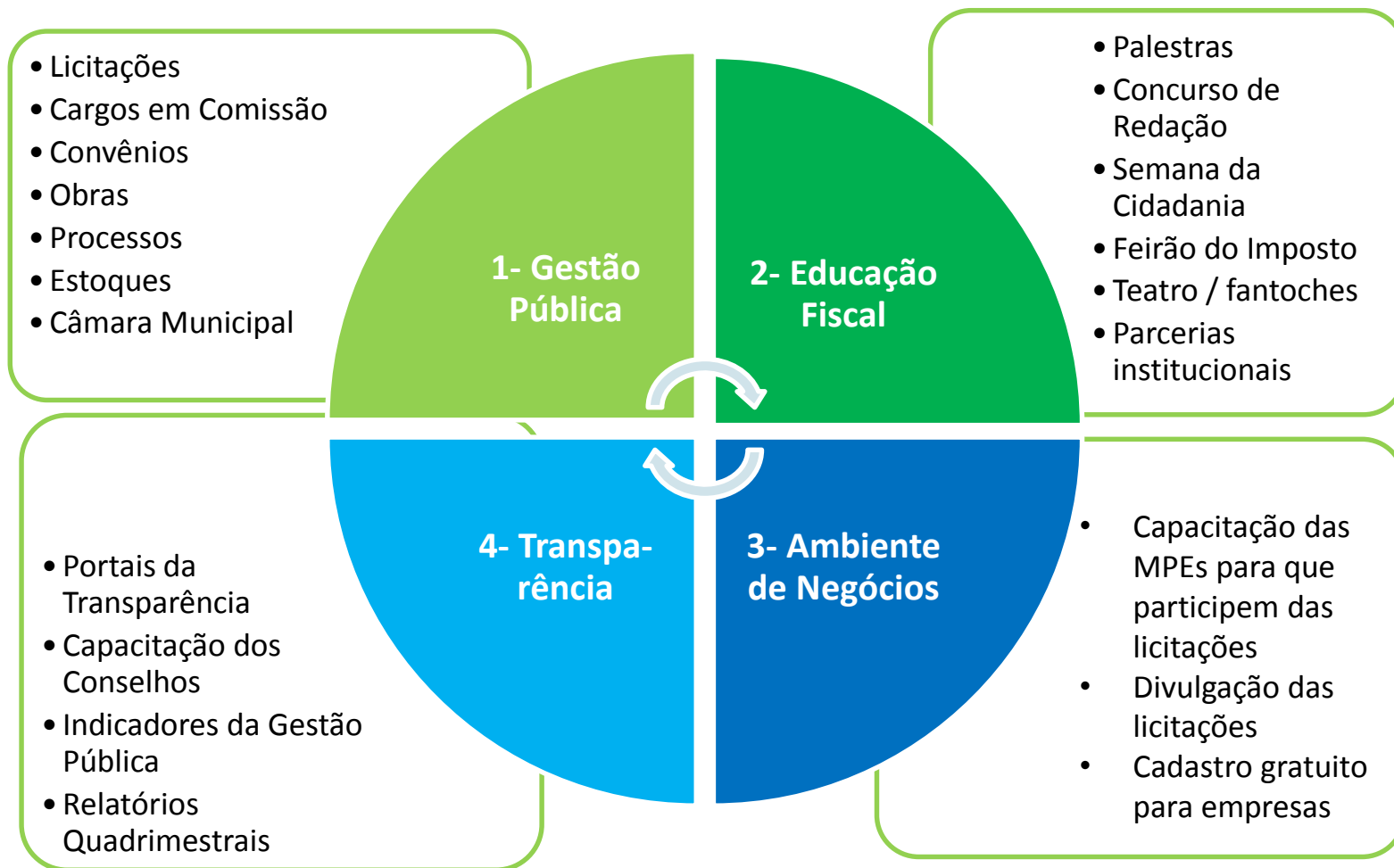
Observatório Social do Brasil – 2008

Observatório Social de Paranaguá - 2014





4 eixos de atuação do OS Paranaguá



Sobre a Rede OSB

- Sede em Curitiba
- Articulação da Rede, com certificação para o trabalho padronizado
- Equipe técnica para suporte ao trabalho dos OS
- Programa de capacitação para os observadores
(cooperação com TCE-PR, TCU, CGU, MPE e APAJUFE)
- Alianças estratégicas em nível nacional para apoio aos OS nos seus Estados
(CFC, OAB, Sindifisco, Fenafisco, ANABB)



Mantenedores:



Apoiadores:



Placa de Identificação de Mantenedor



**PROGRAMA:
PRESTAÇÃO DE CONTAS QUADRIMESTRAL**

8ª Edição

Período: Janeiro a Abril de 2017



PERFIL DO MUNICÍPIO

População IDHM (2010)	148.232 habitantes (Estimativa IBGE 2014) 0,750 (551º Brasil - PNUD 2010) IDHM > 1º São Caetano do Sul (SP) = 0,862 IDHM < 5.565º Melgaço (PA) = 0,418
Número de editais	Total de 17, sendo 9 analisados
Modalidades dos editais analisados	Pregão Presencial, Pregão Eletrônico, Concorrência Pública, Tomada de Preço e Chamada Pública
Valor total dos editais	R\$ 32.516.320,96
Número de vereadores	19
Orçamento anual da Prefeitura (2017)*	R\$ 477.832.700,00
Orçamento anual da Câmara Municipal (2017)*	R\$ 17.342.900,00
Orçamento anual do Município (2017)*	R\$ 495.175.600,00

*Fonte: Portal da Transparência do Município de Paranaguá



MONITORAMENTO DAS LICITAÇÕES

PREFEITURA MUNICIPAL

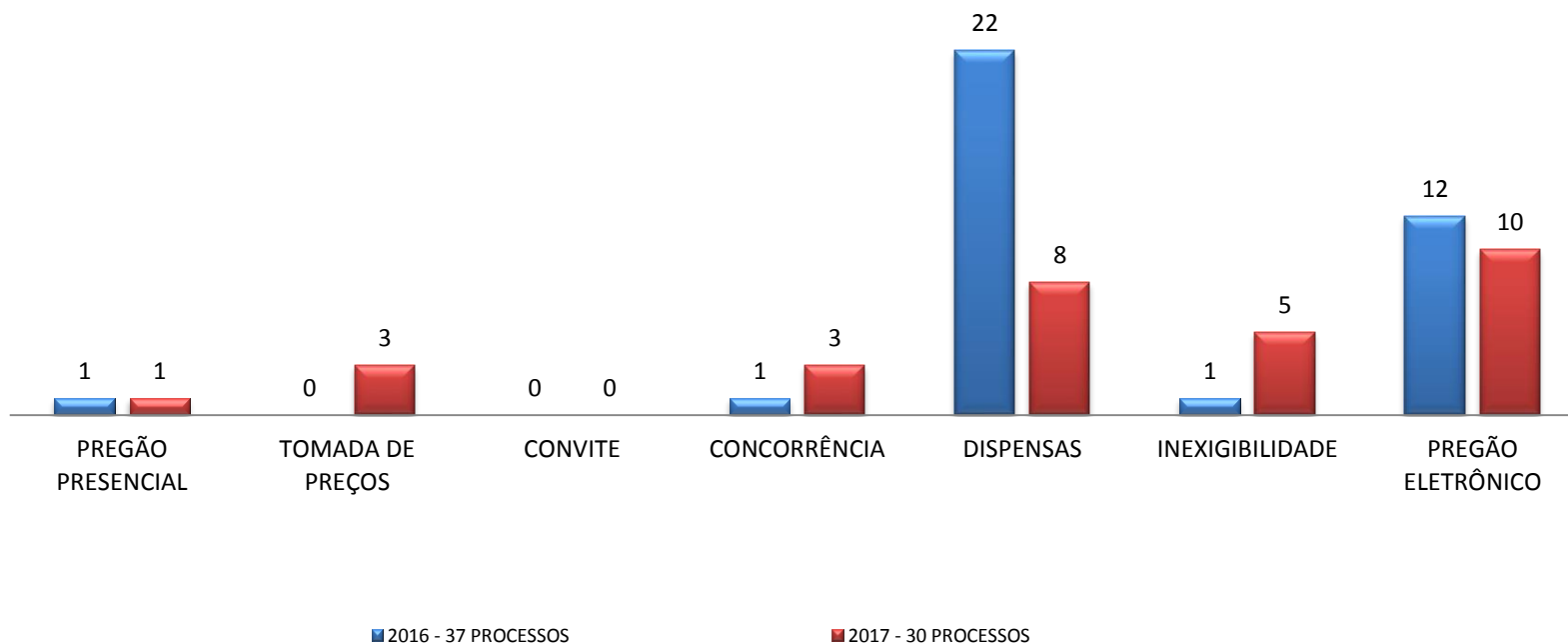
JANEIRO A ABRIL DE 2017



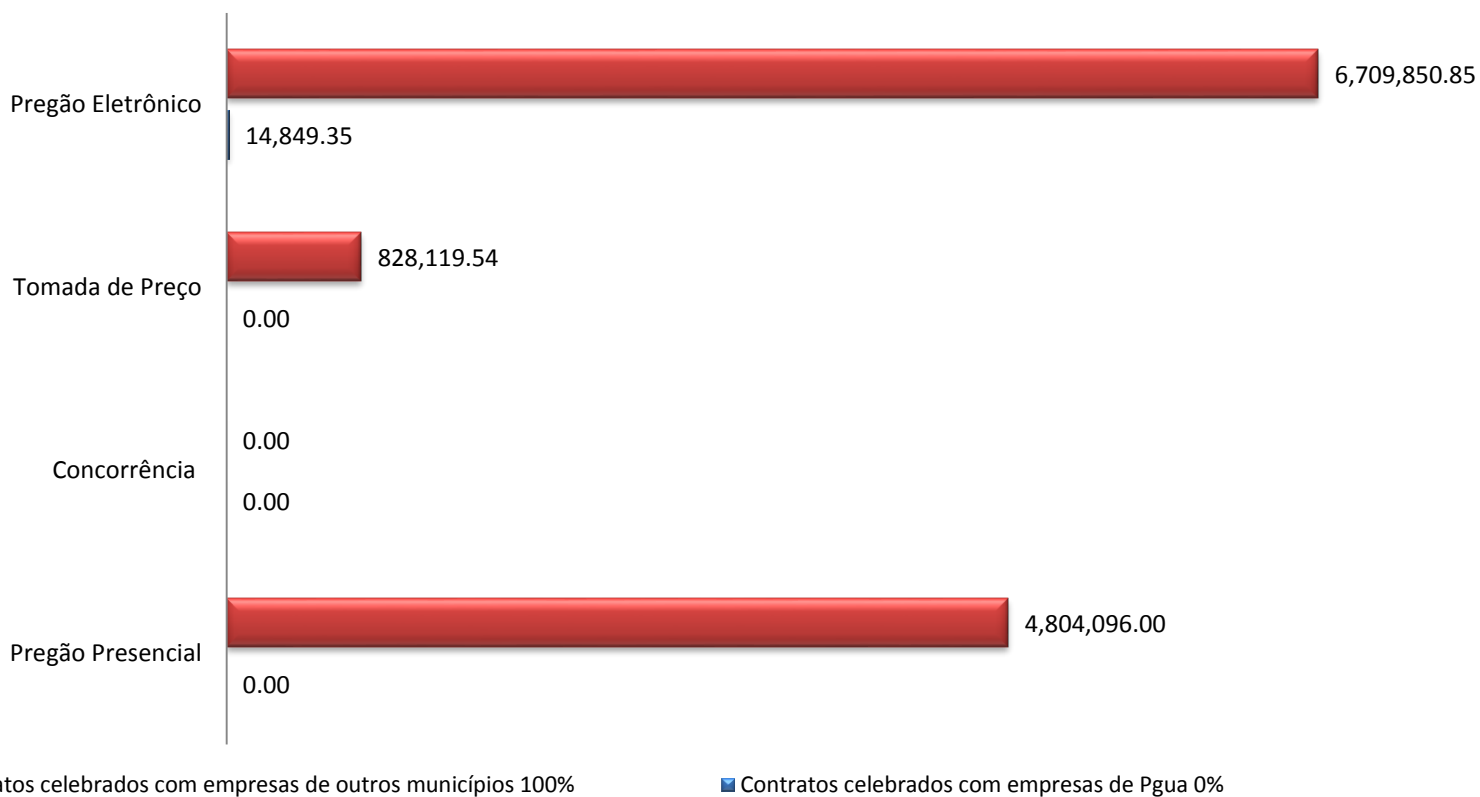
LICITAÇÕES PREFEITURA MUNICIPAL

Comparativo de modalidades 2016x2017

Janeiro à Abril



DESTINAÇÃO DOS VALORES LICITADOS, POR MODALIDADE, DE JANEIRO À ABRIL DE 2017



Explicativo:

	Contratos celebrados com empresas de Paranaguá	Contratos celebrados com empresas de outros municípios
Pregão Presencial	R\$ 0,00	R\$ 4.804.096,00
Pregão Eletrônico	R\$ 14.849,35	R\$ 6.709.850,85
Tomada de Preço	R\$ 0,00	R\$ 828.119,54
TOTAIS	R\$ 14.849,35	R\$ 12.342.066,48

- Correspondem a coluna **Pregão Presencial** as seguintes licitações:

003/2017 – Locação de estruturas para as festividades do ano de 2017 – R\$ 4.804.096,00

- Correspondem a coluna **Pregão Eletrônico** as seguintes licitações:

001/2017 – Aquisição de combustível (óleo diesel) – R\$ 3.799.488,00

002/2017 – Aquisição de material de expediente – R\$ 690.655,83

004/2017 – Aquisição de cestas básicas – R\$ 245.392,00

005/2017 – Aquisição de blocos de talão do programa de estacionamento regulamentado – R\$ 48.824,00

042/2016 – Aquisição de cargas de oxigênio comprimido medicinal – R\$ 193.152,89

034/2016 – Aquisição de produto multiuso para limpeza com repelente – R\$ 19.784,65

046/2016 – Fornecimento de gêneros alimentícios – R\$ 241.358,53

032/2016 – Aquisição de repelentes de insetos – R\$ 891.911,10

039/2016 – Aquisição de estantes de aço e arquivos – R\$ 288.794,00

044/2016 – Aquisição de mesas e cadeiras escolar – R\$ 505.878,40

- Correspondem a coluna **Tomada de Preço** as seguintes licitações:

004/2016 – Elaboração de projeto de segurança contra incêndio e pânico – R\$ 367.398,92

003/2016 – Reforma na escola Municipal Rosclair da Silva Costa – R\$ 460.720,38



Janeiro à Abril de 2017

Órgão Público	Total	Deserta Cancelada Revogada Fracassada	%	Analisados	%	Manifestação	%
PREFEITURA	30	01	3	10	33	7	23

Processos (07) onde houve manifestação pelo OS de Paranaguá:

02 processos com redução entre valor máximo e valor licitado, gerando uma soma de **R\$ 1.780.121,80**

* 5 processos em andamento

Processos onde não houveram manifestações pelo OS de Paranaguá, porém acompanhados:

* 1 processo com redução entre valor máximo e valor licitado somando um valor de **R\$ 599.208,84**

1 processo de dispensa no valor de **R\$ 120.000,00**

1 processo analisado em andamento



Resultados Obtidos JANEIRO À ABRIL DE 2017

Modalidade	Valor Máximo (R\$)	Deserta/Cancelada/ Revogada/Certame não realizado (R\$)	Valor Total Líquido dos Editais (R\$)	Valor Licitado (R\$)	Economia (R\$)	% redução
PREFEITURA	16.547.068,11	6.163.378,31	8.603.584,00	8.603.584,00	1.780.121,80	-17,14

- Valores correspondentes as licitações **onde houveram manifestações** do OS Paranaguá :
- PP 003/2017
- PE 001/2017; 007/2017; 009/2017; 010/2017
- TP 002/2017; 003/2017



ACOMPANHAMENTO DE LICITAÇÕES Janeiro à Abril de 2017



ECONOMIA GERADA

PROCESSOS MANIFESTADOS DO 3º QUADR. 2016, CONCLUÍDOS NO 1º QUADR./2017

Modalidade e número	Objeto	Valor total máximo (publicação original)	Valor total máximo (após manifestação do OS)	Itens sem lance	Valor licitado	R\$ Resultado menos itens sem lance
PE 046/2016	Aquisição de gêneros alimentícios	R\$ 294.505,15		0,00	R\$ 241.358,53	53.146,62
PE 032/2016	Aquisição de repelentes de insetos	R\$ 1.696.923,60		0,00	R\$ 891.911,10	805.012,50
PE 044/2016	Aquisição de mesas e cadeira escolar	R\$ 623.700,10		0,00	R\$ 505.878,40	117.821,70



ECONOMIA GERADA

NÃO MANIFESTADOS NO 3º QUADR./2016 E FINALIZADOS NO 1º QUAD./2017

Modalidade e número	Objeto	Valor total máximo (publicação original)	Valor total máximo (após manifestação do OS)	Itens sem lance	Valor licitado	R\$ Resultado menos itens sem lance
PE 042/2016	Aquisição de cargas de oxigênio comprimido medicinal	311.291,01		0,00	193.152,89	118.138,12
PE 045/2016	Aquisição de hipoclorito de sódio	DESERTO		0,00	DESERTO	DESERTO
PE 034/2016	Aquisição de produto multiuso para limpeza com repelente a base de citronela	147.276,36		0,00	19.784,65	127.491,71
PE 039/2016	Aquisição de arquivos e estantes de aço	574.060,82		0,00	367.398,92	206.661,90
TP 003/2016	Reforma da escola municipal Rosclair da Silva Costa	592.991,38		0,00	460.720,62	132.270,76
TP 002/2017	Obras complementares de reforma e restauração do mercado do café	148.207,25		0,00	ANULADO	ANULADO
TP 004/2017	Contratação de empresa para elaboração de projeto de segurança contra incendio e pânico	574.060,82		0,00	367.398,92	206.661,90



Modalidade e número	Objeto	Valor total máximo (publicação original)	Valor total máximo (após manifestação do OS)	Itens sem lance	Valor licitado	R\$ Resultado menos itens sem lance
PE 002/2017	AQUISIÇÃO DE MATERIAL DE EXPEDIENTE	1.289.864,67		0,00	690.655,83	599.208,84
PE 004/2017	AQUISIÇÃO DE CESTAS BÁSICAS	367.876,80		0,00	246.392,80	121.484
PE 005/2017	AQUISIÇÃO DE BLOCOS DE TALÃO DO PROGRAMA DE ESTACIONAMENTO REGULAMENTADO (PERTO)	114.750,00		0,00	48.824,00	65.926,00



Economia gerada
Processos manifestados no 1º quadrimestre/2017

Modalidade e número	Objeto	Valor total máximo (publicação original)	Valor total máximo (após manifestação do OS)	Itens sem lance	Valor licitado	R\$ Resultado menos itens sem lance
PE 001/2017	AQUISIÇÃO DE COMBUSTÍVEL (ÓLEO DIESEL)	3.978.240,00		0,00	3.799.488,00	178.752,00
PP 003/2017	AQUISIÇÃO DE ESTRUTURA PARA AS FESTIVIDADES DO ANO DE 2017	6.405.465,80		0,00	4.804.096,00	1.601.369,80
TOTAL GERAL						4.157.831,68

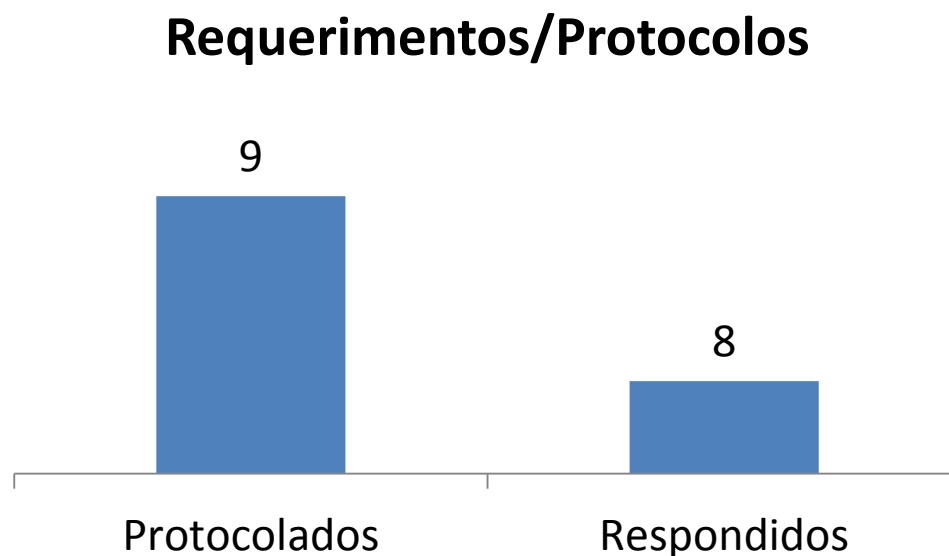


1º QUADRIMESTRE DE 2017

TIPO	VALOR	OBSERVAÇÕES
Economia em 3 processos (Manifestado 3º quad.)	R\$ 975.980,82	Redução entre valor máximo do edital e valor licitado (PE 046/2016; 032/2016; 044/2016)
Economia em 5 processos (Não Manifestado 3º quad.)	R\$ 614.252,74	Redução entre valor máximo do edital e valor licitado (PE 042/2016; 034/2016; 039/2016; TP 004/2016; 003/2016)
Economia em 3 Processos (Não manifestado)	R\$ 787.618,84	Redução entre valor máximo do edital e valor licitado (PE 002/2017; 004/2017; 005/2017)
Economia em 2 processos (Manifestados)	R\$ 1.780.121,80	Redução entre valor máximo do edital e valor licitado. (PE 001/2017 e PP 003/2017)
1 Processos anulado (Não Manifestado)	R\$ 148.207,25	Processo TP 002/2016
1 processo deserto	R\$ 4.500,00	Processo: PE 045/2016
12 processos em andamento (PE 006/2017; 007/2017; 008/2017; 009/2017; 010/2017; 011/2017; TP 001/2017; 002/2017; 003/2017; CP ,001/2017; 002/2017; 003/2017)	R\$ 0,00	Sem Manifestação: PE 006/2017; 007/2017; 008/2017; 011/2017; TP 001/2017; CP 001/2017; 002/2017; 003/2017
TOTAIS:	R\$ 4.310.681,45	



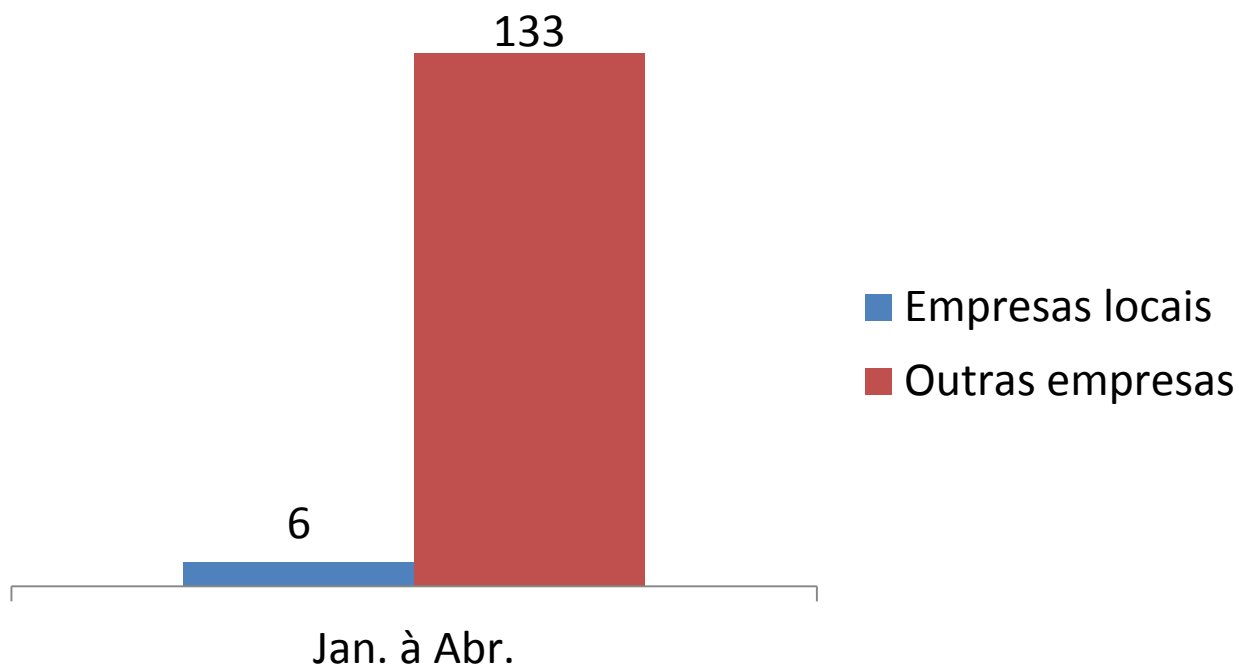
Requerimentos/Protocolos Janeiro à Abril de 2017



* Dos 9 ofícios protocolados para Prefeitura, 02 foram de pedidos de vistas (atendidos), 06 foram de esclarecimentos (atendidos) e 01 de informações referente a frota municipal (não respondido)



Participação de empresas em certames Janeiro à Abril de 2017



- Deste total, 125 empresas são MPE'S, ou seja, 90%
- 139 empresas participantes em 13 processos licitatórios = Média de 10,6 empresas por processo



Explicativo:

* Empresas que participaram dos certames onde o objeto foi licitado pelo município.

Um total de 64 empresas, das quais 63 são empresas de outros municípios e apenas 01 empresa é local.

- **Licitações correspondentes:**
- PE 001/2017 – Aquisição de combustível (óleo diesel)
- PE 002/2017 – Aquisição de material de expediente
- PP 003/2017 – Locação de estrutura para as festividades do ano de 2017
- PE 004/2017 – Aquisição de cestas básicas
- PE 005/2017 – Aquisição de blocos de talão do programa de estacionamento regulamentado (perto)



(3º quadrimestre de 2016 e encerrados no 1º quadrimestre de 2017)

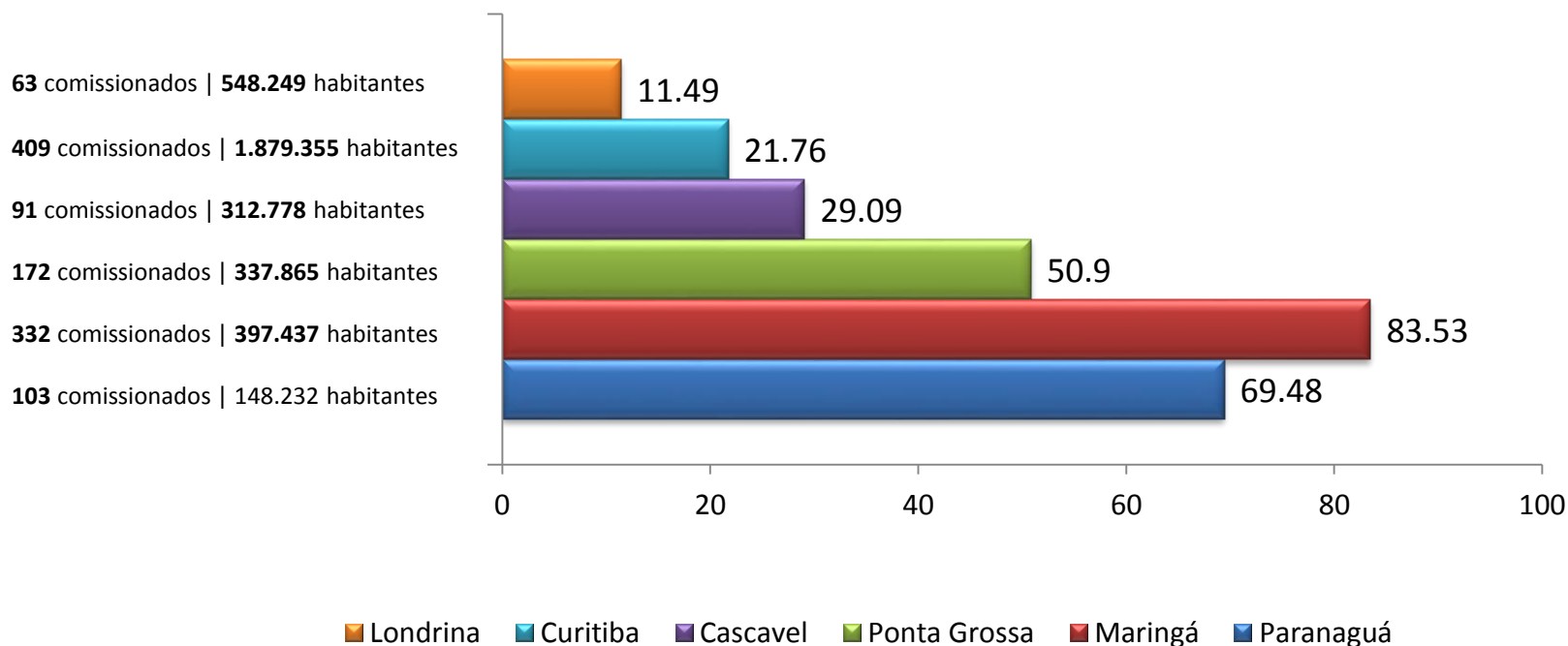
- PE 042/2016 – Aquisição de cargas de oxigênio comprimido medicinal
- PE 045/2016 – Aquisição de hipoclorito de sódio
- PE 034/2016 – Aquisição de produto multiuso para limpeza com repelente a base de citronela
- PE 046/2016 – Aquisição de gêneros alimentícios
- PE 032/2016 – Aquisição de repelentes de insetos
- PE 039/2016 – Aquisição de arquivos e estantes de aço
- TP 004/2016 – Contratação de empresa especializada para elaboração de projeto de segurança contra incêndio e pânico
- TP 003/2016 – Contratação de empresa para executar obras de reforma da escola Rosclair da Silva Costa
- PE 044/2016 – Aquisição de mesas e cadeiras escolar





CABIDÔMETRO

Quantidade de cargos comissionados por 100 mil habitantes



AÇÕES DESENVOLVIDAS PELO OS PARANAGUÁ

JANEIRO A ABRIL DE 2017



05/01/2017 – Reunião com Posto Cupim – Sr. Luis

Assunto: Apresentação do OSP

Participaram: Everaldo

06.01.2017 – 13:30h – Reunião de Trabalho da Vice-Presidência de Metodologia – Análise de Licitações junto a PMP

Participaram: Bruna e Renan

Local: SDA

10/01/2017 – Reunião com JRF Transportes – Sr. João Reis

Assunto: Apresentação do OSP

Participaram: Everaldo

10/01/2017 – 17h – Apresentação feita pelo Alexandre, das ferramentas que serão utilizadas para acompanhar a CMP em 2017

Local: Bonsenhor

Participaram: Alexandre, Luciano, Everaldo, Jefferson, Renan e Bruna



Relatório de atividades desenvolvidas:

13.01.2017 – 13:30h – Reunião de Trabalho da Vice-Presidência de Metodologia – Análise de Licitações junto a PMP. Local: DAS. Participaram: Bruna e Renan.

23/01/2017 – 17h – Apresentação e repasse de Slides do OSP, feita pelo Everaldo ao Vice-Presidente Sr. Luciano. Local: Bonsenhor. Participaram: Luciano e Everaldo

25/01/2017 – 18:30h – Primeira Reunião Mensal da nova diretoria do OSP gestão 2017 -2019
Local: Sind. Despachantes. Participação : Diretores e convidados.

27.01.2017 – 13:30h – Reunião de Trabalho da Vice-Presidência de Metodologia – Análise de Licitações junto a PMP. Local: DAS. Participação: Bruna e Renan.



07/02/2017 – 9:00h – Reunião do Comitê Gestor – Gabinete da prefeitura. Participação; Rubens.

20/02/2017 – Conclusão da Prestação de Contas do OSP ref. ao 3º quadrimestre/2016

Participaram: Bruna e Renan

21/02/2017 – Apresentação do Osp ao prefeito Marcelo.

Local gabinete do prefeito.


Participaram; Jefferson, Muriel, Alexandre e Luciano.



21/02/2017 – Reunião para formação do grupo GePatria.

Local MP.

Participaram; OS matinhos, Sebrae, MP e OSP.



01/03/2017 – Reunião com o Ministério Público.

Assunto: Apresentação do relatório atualizado das licitações com problemas

Participaram: Everaldo, Jefferson, Bruna, Renan.

02/03/2017 – 19:30h - Implantação e posse da diretoria do novo Observatório social de MORRETES. Teatro municipal de Morretes.

Participaram: Everaldo e Jefferson.

15/03/2017 – 19:00h - Reunião com o grupo pensando Paranaguá para apresentação do OSP.

Local: auditório do colégio leão XII .

Participaram: Jefferson e Muriel.



22/03/2017 – 16:00h - Reunião no Senac do grupo G-Patria para definição de plano de ação de capacitações em 2017.

Local: Senac.

Participaram: Everaldo.

22/03/2017 – Implantação do novo sistema de licitações RCC.

Local: Sede OSP

Participaram: Renan e Bruna

22/03/2017 – 18:00h – Assembléia ordinária para aprovação do balanço do ano anterior.

Local: sede OSP.

Participaram: Diretoria

22/03/2017 – 19:00h – Reunião do OSP mensal.

Local: sede OSP

Participaram: diretores e convidados.

23/03/2017 – 16:00h – Apresentação da prestação de contas do OSP para empresa mantenedora PASA.

Local: PASA.

Participaram; Jefferson e Everaldo.



23/03/2017 – 10:00h – Apresentação de prestação de contas do OSP para empresa mantenedora Cattalini.

Local: Cattalini.

Participaram: Jefferson e Everaldo.

25/04/2017 - 19:00h - Apresentação do OSP e OS Matinhos

Assunto: Mobilização

Local: ACIG - Guaratuba

Participaram: Everaldo Bonsenhor e Carlos Azevedo.



Resultado Financeiro

Janeiro à Abril de 2017

DESCRIÇÃO	SALDO ATUAL
RECEITAS	11.500,00
DOAÇÕES	11.500,00
Pessoas Jurídicas (Mantenedores)	9.600,00
Pessoas Físicas (Diretoria)	1.900,00
DESPESAS OPERACIONAIS	(10.110,41)
DESPESAS COM PESSOAL	(4.400,00)
Salário Estagiário	(4.400,00)
DESPESAS ADMINISTRATIVAS	(5.536,14)
Material de escritório	(611,00)
Legais e profissionais	(275,14)
Serviços Contábeis	(2.000,00)
Aluguel	(2.500,00)
Mensalidades Observatório Social do Brasil	(150,00)
DESPESAS FINANCEIRAS	(174,27)
Despesas bancárias	(174,27)
DÉFICIT/SUPERAVIT OPERACIONAL	1.389,59
SUPERAVIT LÍQUIDO DO EXERCÍCIO	1.389,59



SITUAÇÃO FINANCEIRA JAN. À ABR. DE 2017

CONTA	DATA	SALDO
SALDO C/C SICREDI E CAIXA	30.04.17	2.444,47
DESPESAS MENSAIS EFETIVAS (ESTAGIÁRIO E TARIFAS)	04/2017	4.574,27
RECEITAS EFETIVAS:		
RECEITAS MENSAIS DE MENSALIDADE – 50,00 MENSAL/DIRETORIA	04/2017	1.900,00
RECEITA CATTALINI – MANTENEDOR	04/2017	1.200,00
PASA – MANTENEDOR	04/2017	800,00
BONSENHOR CONTABILIDADE – MANTENEDOR	04/2017	1.500,00
JRF TRANSPORTES - MANTENEDOR	04/2017	450,00
POSTO CUPIM - MANTENEDOR	04/2017	750,00
RECEITAS NÃO EFETIVAS:		
SIND. DOS DESPACHANTES – MANTENEDOR – ALUGUEL E ESTRUTURA	04/2017	2.000,00
CONTABILIDADE ELIONARDI – MANTENEDOR - CONTABILIDADE	04/2017	2.000,00





GOSTARIA DE AJUDAR O SEU MUNICÍPIO?

TORNE-SE VOLUNTÁRIO DE UM OBSERVATÓRIO SOCIAL.

PRÉ-REQUISITO: NÃO POSSUIR FILIAÇÃO PARTIDÁRIA.



TORNE-SE UM MANTENEDOR!



- QUER AJUDAR NA MANUTENÇÃO DO OSP?
- SOLICITE UMA VISITA DA DIRETORIA DO OSP NA SUA EMPRESA.
- ADOTAMOS COMO POLÍTICA A DISCRICÃO QUANTO ÀS PESSOAS FÍSICAS OU JURÍDICAS MANTENEDORAS. CONTUDO, SE FOR DE INTERESSE, A MARCA DE SUA EMPRESA PODE SER IMPRESSA NOS MATERIAIS DE DIVULGAÇÃO PRODUZIDOS DE OS, TAIS COMO: PANFLETOS, OUTDOORS, JORNAIS, CAMISETAS E OUTROS.
- AS CONTRIBUIÇÕES TAMBÉM PODEM SER ANÔNIMAS, ATRAVÉS DE DEPÓSITO NO BANCO SICREDI (748), AGÊNCIA: 0725, CONTA: 53.548-6



MENSAGEM

O pessimista reclama do vento, o otimista espera que ele mude, e o sábio ajusta as velas!

John Maxwell



INDIGNAR-SE É IMPORTANTE. ATITUDE É FUNDAMENTAL !

OBRIGADO!

ACESSE E CURTA A FANPAGE DO OSP
[OBSERVATÓRIO SOCIAL DE PARANAGUÁ](#)

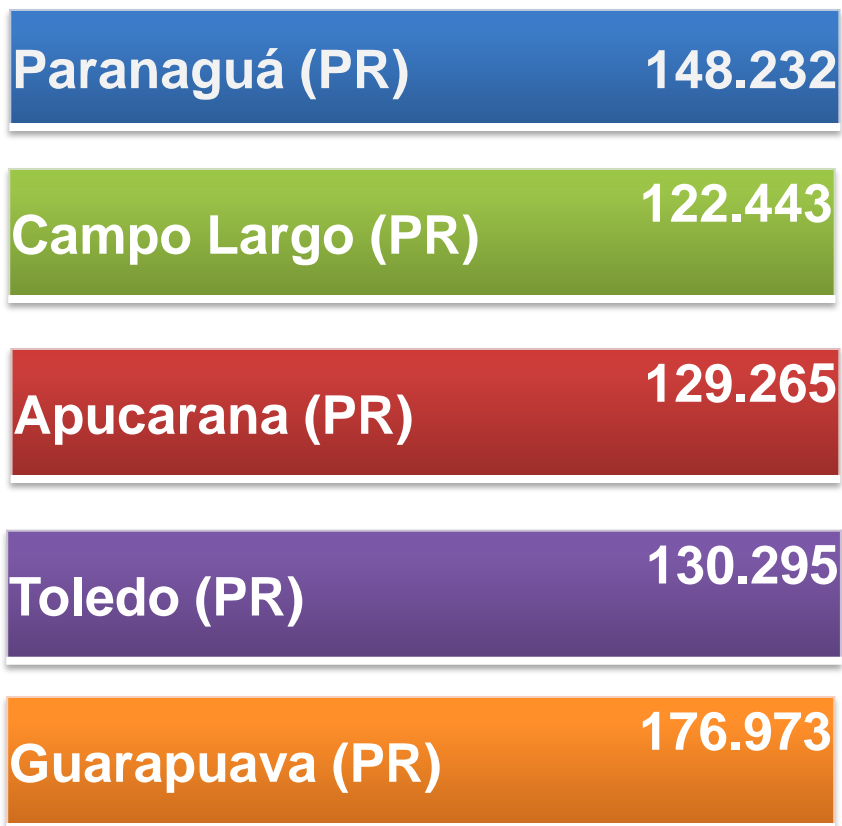


Indicadores de Gestão Pública

Paranaguá-PR 



Municípios



até 200 mil habitantes



Ranking* IDHM 2010

PNUD Brasil – Programa das Nações Unidas para o Desenvolvimento.

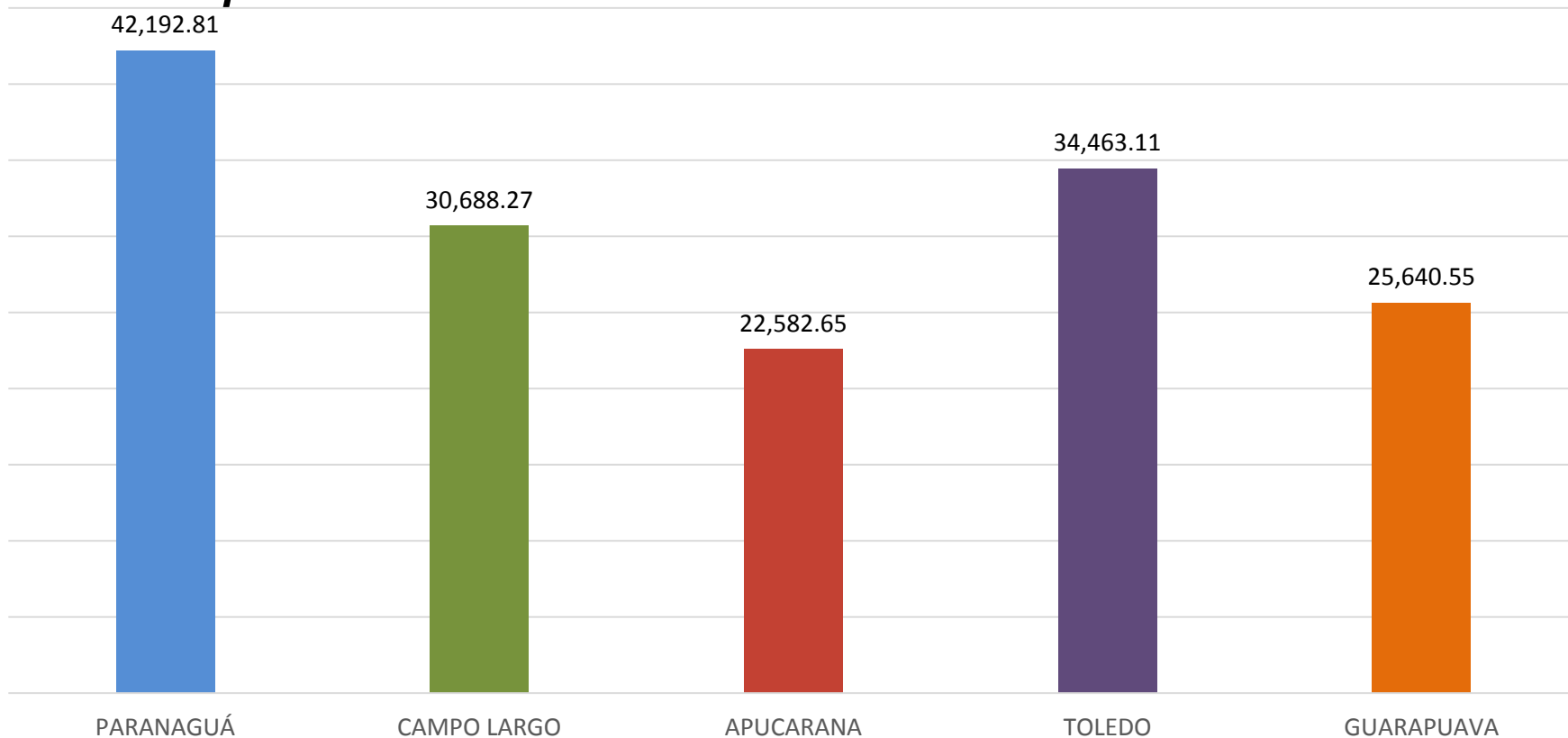
	IDHM	POSIÇÃO
TOLEDO	0,768	249º
PARANAGUÁ	0,750	551º
APUCARANA	0,748	583º
CAMPO LARGO	0,745	648º
GUARAPUAVA	0,731	993º

*formado por 5.565 municípios brasileiros.



PIB 2014

Per capita

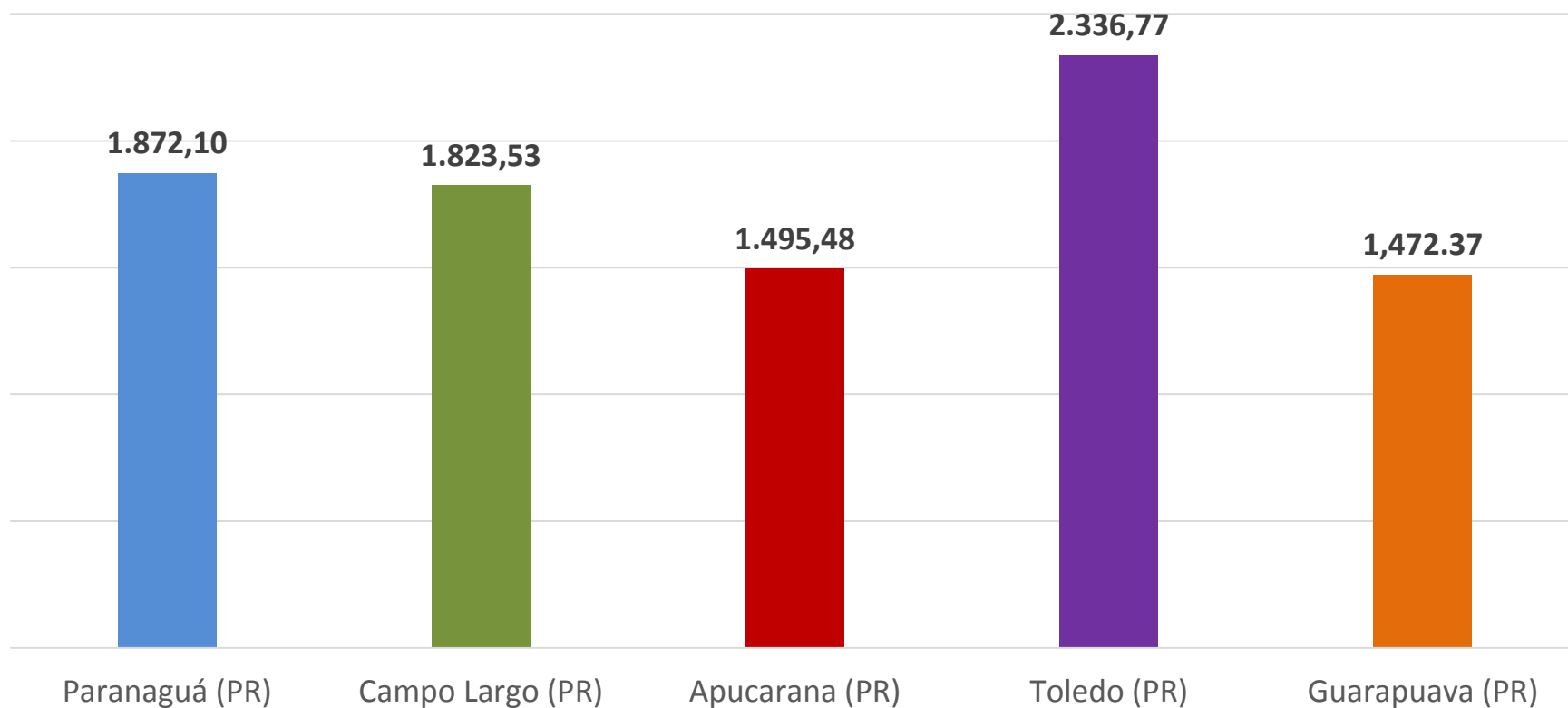


Fonte: IBGE

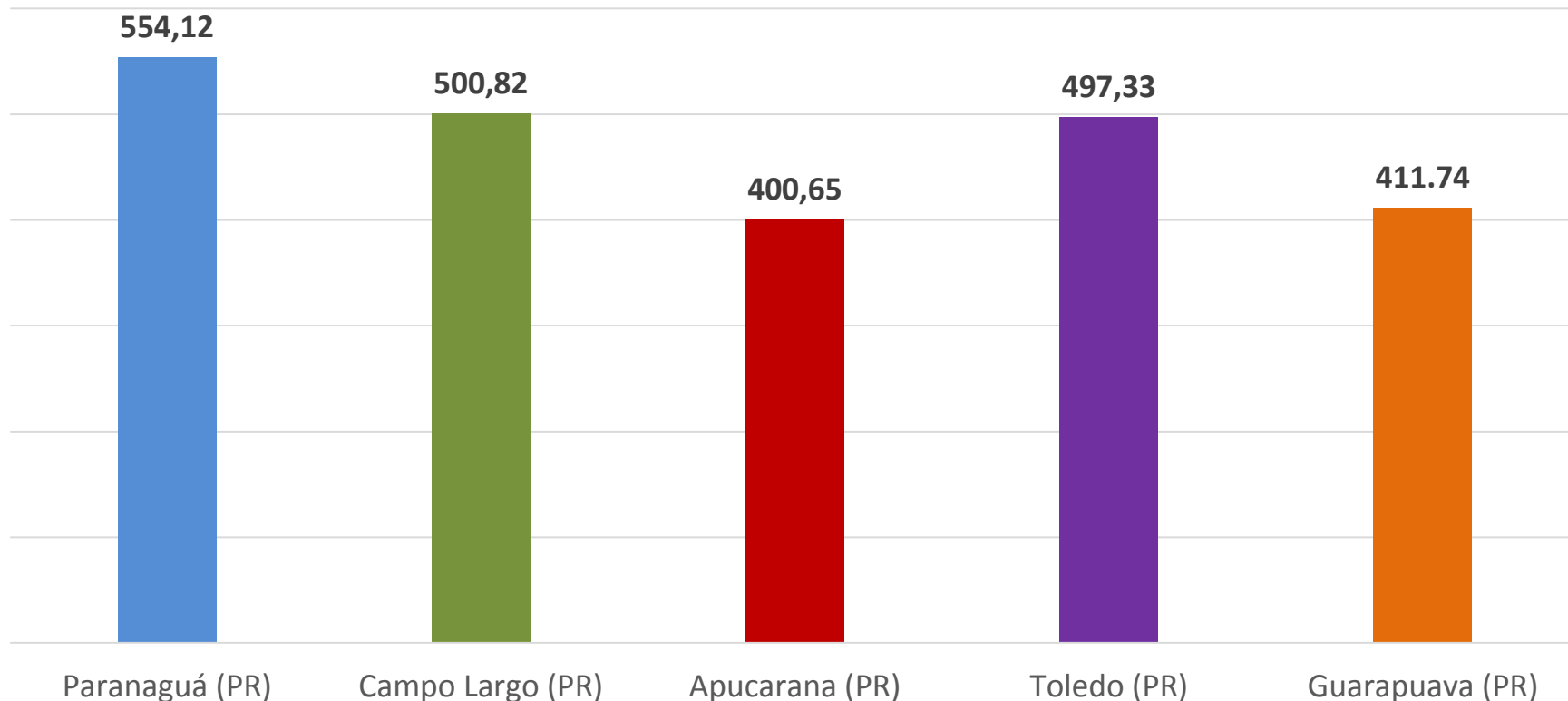


Receita 2014

Per capita

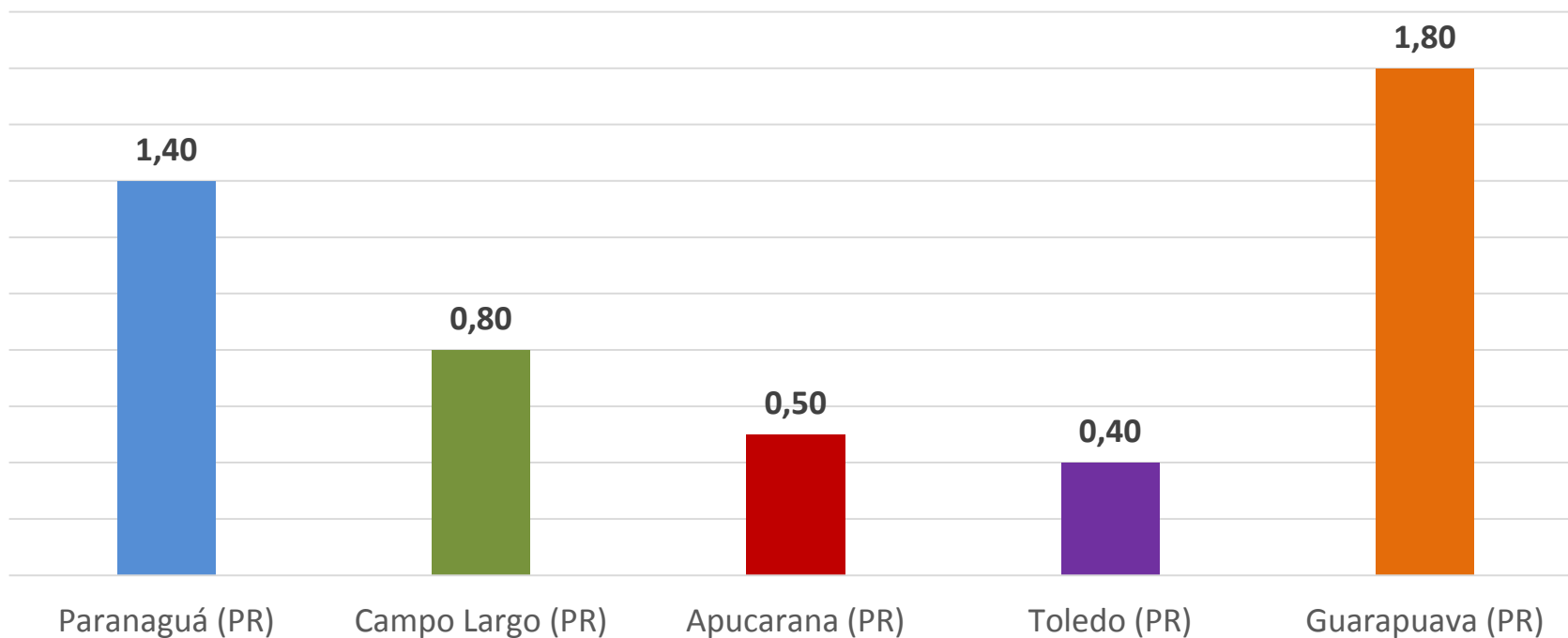


Despesas Educação (per capita)

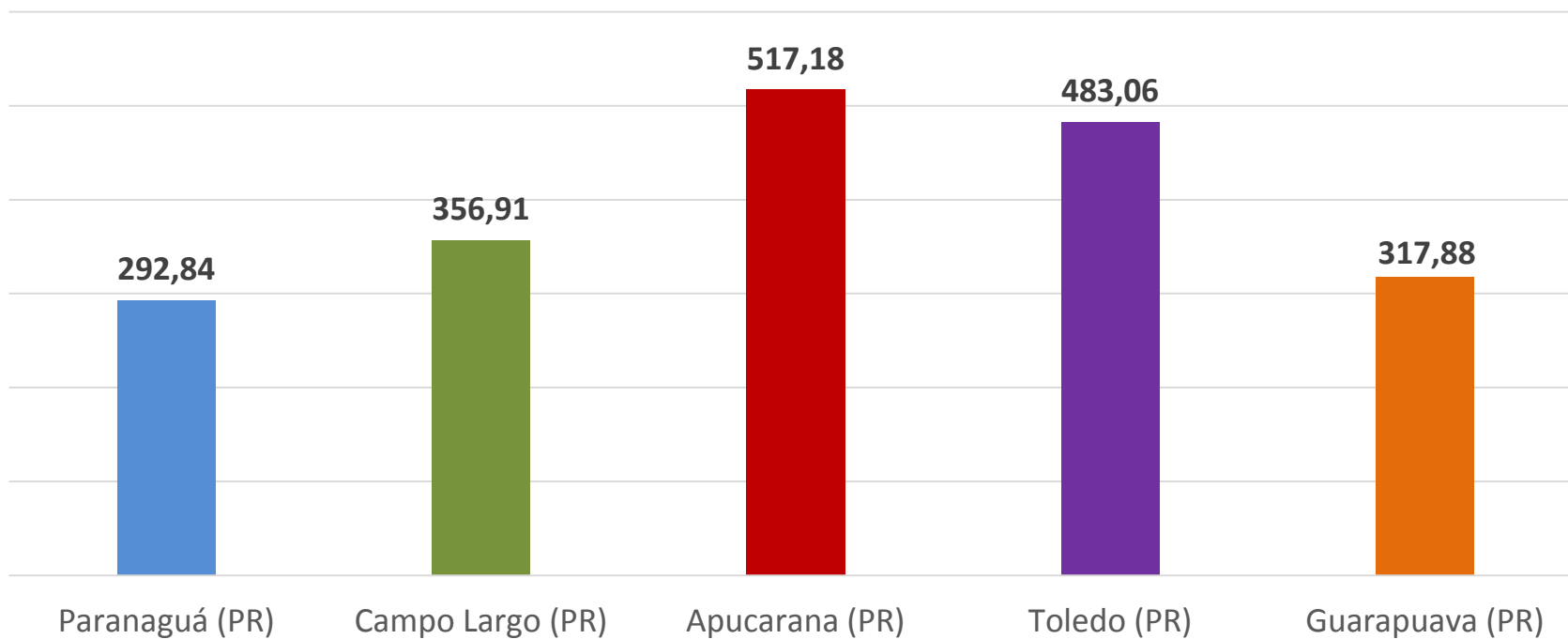


Taxa de Abandono 2014

Ensino Fundamental



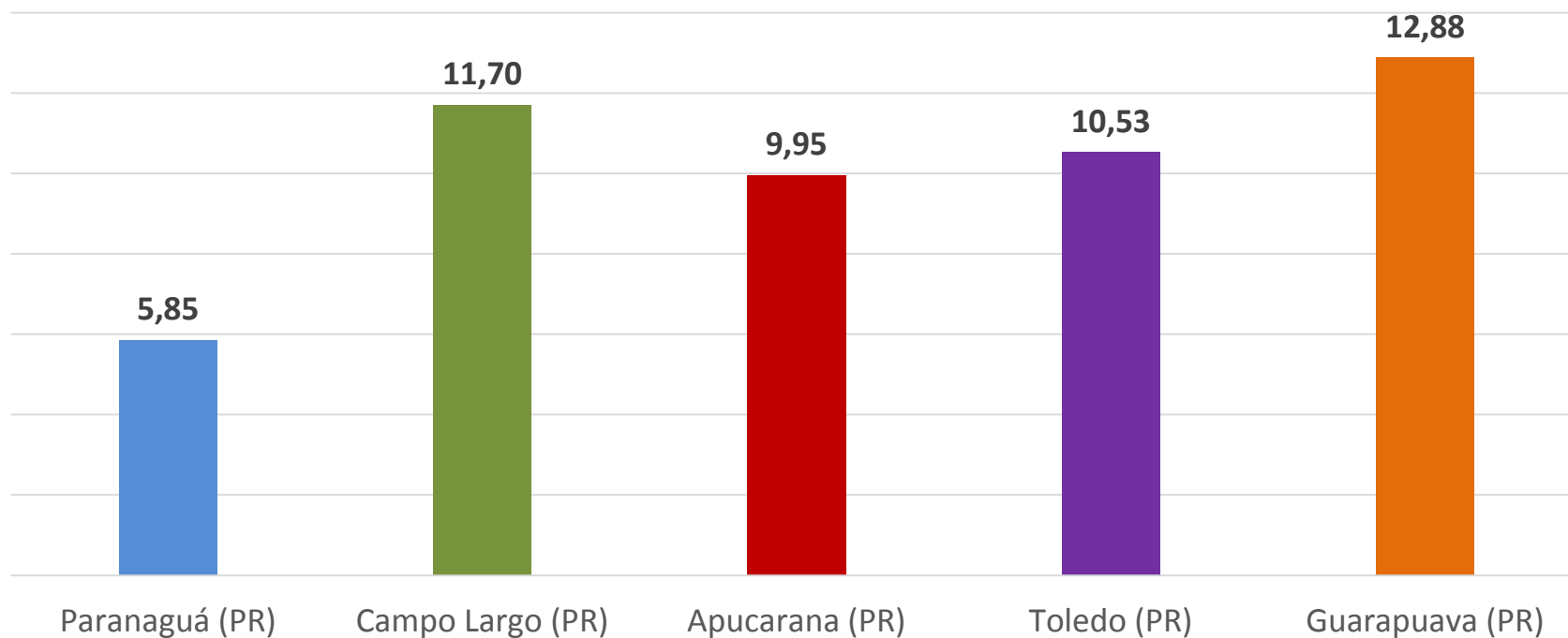
Despesas Saúde (per capita)



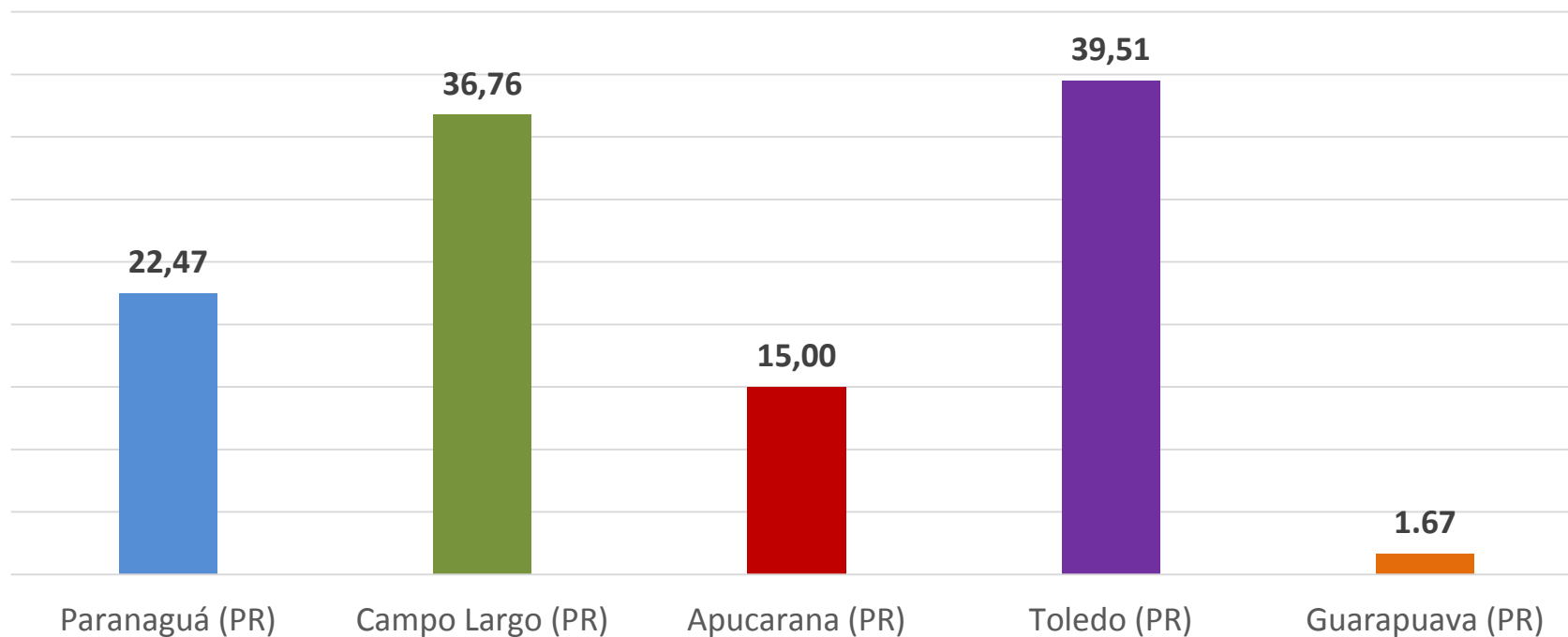
Mortalidade Infantil 2013

(para cada mil nascidos vivos)

17,80
Paraná 2012
11,67



Despesas Segurança (per capita)



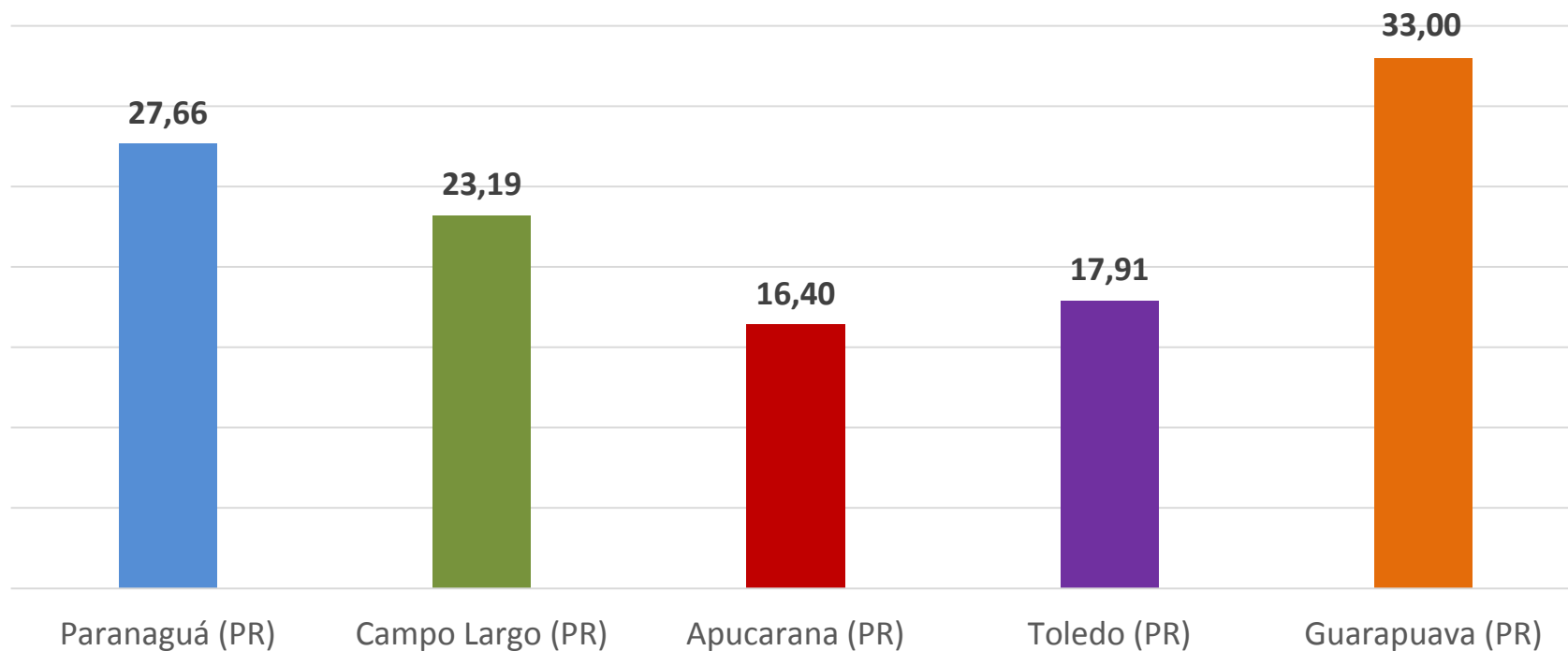
* Dados apresentados entre os anos de 2013 e 2014



Homicídios 2013

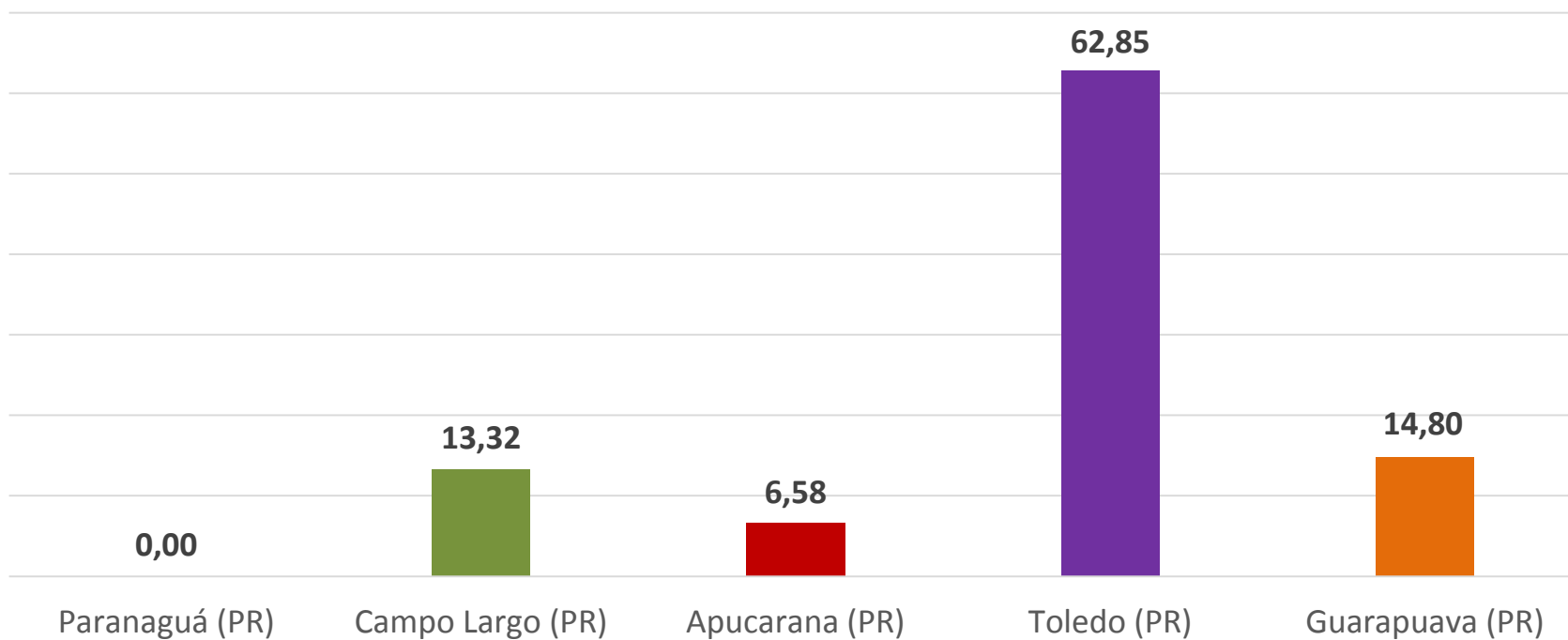
(x / 100 mil habitantes)

Brasil 29,53



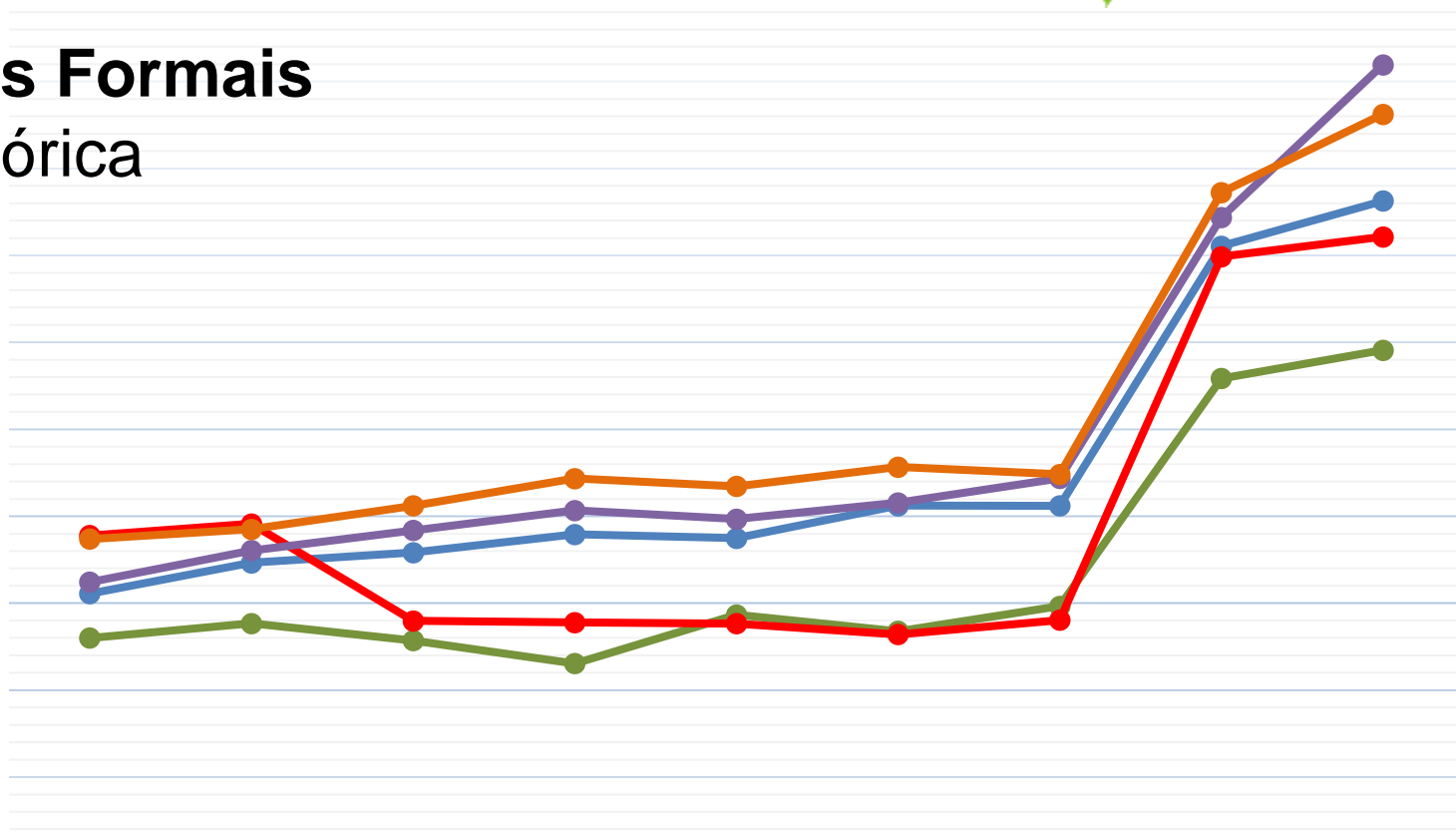
Despesas 2014

Esporte (per capita)



Empregos Formais

Série Histórica



	2005	2006	2007	2008	2009	2010	2011	2012	2013
Paranaguá	15550	17321	17917	18960	18736	20616	20598	35543	38133
Campo Largo	12998	13840	12854	11530	14331	13387	14824	27925	29554
Apucarana	18898	19566	13985	13893	13830	13202	14027	34933	36075
Toledo	16211	18028	19188	20336	19837	20773	22177	37187	45965
Guarapuava	18689	19254	20599	22173	21719	22833	22415	38625	43119



Fontes

IBGE – Instituto Brasileiro de Geografia e Estatística.
www.cidades.ibge.gov.br

SINGEP OSB – Sistema Gerenciador de Indicadores de Gestão Pública.
www.osbrasil.org.br

IPARDES – Instituto Paranaense de Desenvolvimento Econômico e Social
www.ipardes.gov.br

PNUD Brasil – Programa das Nações Unidas para o Desenvolvimento.
www.pnud.org.br



Pasta Técnica



LICITAÇÕES PREFEITURA MUNICIPAL
COMPARATIVO 2016 X 2017
Janeiro à Abril

Modalidades	2016 - 37 PROCESSOS	2017 - 30 PROCESSOS
PREGÃO PRESENCIAL	1	1
TOMADA DE PREÇOS	0	3
CONVITE	0	0
CONCORRÊNCIA	1	3
DISPENSAS	22	8
INEXIGIBILIDADE	1	5
PREGÃO ELETRÔNICO	12	10
SOMA	37	30



ACOMPANHAMENTO DE LICITAÇÕES

JANEIRO À ABRIL DE 2017

Modalidade	Total	Deserta Cancelada Revogada fracassada	%	Analizados	%	Manifestação	%
DISPENSA	8	0	0	1	13	1	13
INEXIGIBILIDADE	5	0	0	0	0	0	0
PREGÃO ELETRÔNICO	10	0	0	6	60	4	40
CONCORRÊNCIA	3	0	0	0	0	0	0
PREGÃO PRESENCIAL	1	0	0	1	100	1	100
Tomada de preço	3	1	33	2	67	2	67
TOTAL	30	1	33	10	33	8	27



Resultados Obtidos

Janeiro à Abril de 2017

Modalidade		Valor Máximo (R\$)	Deserta/Cancelada/ Revogada/ não houve Certame (R\$)	Valor Total Líquido dos Editais	Valor Licitado (R\$)	Economia (R\$)	% redução
PREFEITURA	PREGÃO ELETRÔNICO	8.979.150,07	5.000.910,07	3.978.240,00	3.799.488,00	178.750,00	-4,49
	PREGÃO PRESENCIAL	6.405.465,80	0,00	6.405.465,80	4.804.096,00	1.601.369,80	-25,00
	TOMADA DE PREÇO	1.162.468,24	1.162.468,24	0,00	0,00	0,00	0,00
	TOTAL	16.547.084,11	6.163.378,31	10.383.405,80	8.603.584,00	1.780.121,80	-17,14



Requerimentos/Protocolos Janeiro à Abril de 2017

	Prefeitura Cópia Processo	Prefeitura Manifestação	Prefeitura outros	Câmara Municipal
Protocolados	2	6	1	0
Respondidos	2	6	0	0

	%	Protocolados	Respondidos	% respondidos
Prefeitura	88,8% retornados Prefeitura	9	8	88,8%
Câmara	0% retornados Câmara	0	0	0%



Participação de empresas em certames Janeiro à Abril de 2017

Empresas que partic.				
	Certame	município	outros	MPE
Pregão Presencial	14	1	13	14
Tomada de Preço	7	3	4	7
Concorrência	0	0	0	0
Pregão Eletrônico	118	2	116	104
TOTAIS	139	6	133	125
% MPE	90%			

